

## الفصل الثالث:

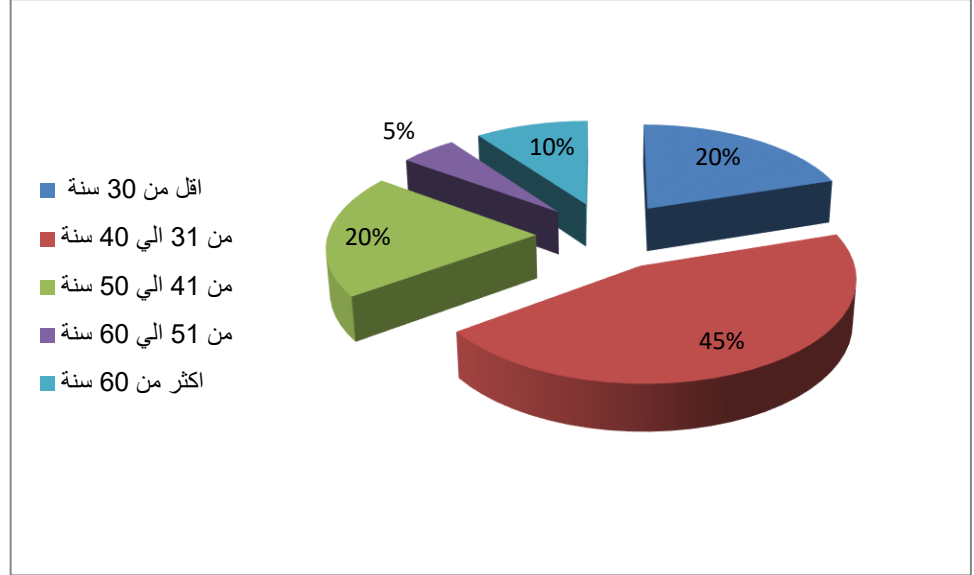
### تحليل البيانات واختبار الفرضيات

يتضمن هذا المبحث عرضاً لتحليل البيانات واختبار الفرضيات للدراسة وذلك من خلال اجابات المبحوثين علي اسئلة الدراسة واستعراض ابرز النتائج التي تم التوصل اليها من خلال تحليل جميع فقرات الاستبانة والتعرف علي مختلف متغيرات الدراسة التي تشمل المعلومات الشخصية للمبحوثين (النوع, المؤهل العلمي, سنوات الخبرة, الدرجة الوظيفية), ومجالات الاستبانة وقد تم استخدام برنامج الحزم الاحصائية (spss) لاجراء المعالجات للبيانات التي تم جمعها من مجتمع الدراسة الذي استهدف ..... للحصول علي نتائج الدراسة التي يتم عرضها في هذا الفصل .

## الوصف الاحصائي لمجتمع الدراسة وفق البيانات الشخصية :

جدول رقم (١,١,١)

التوزيع التكراري لافراد العينة وفقا لمتغير العمر



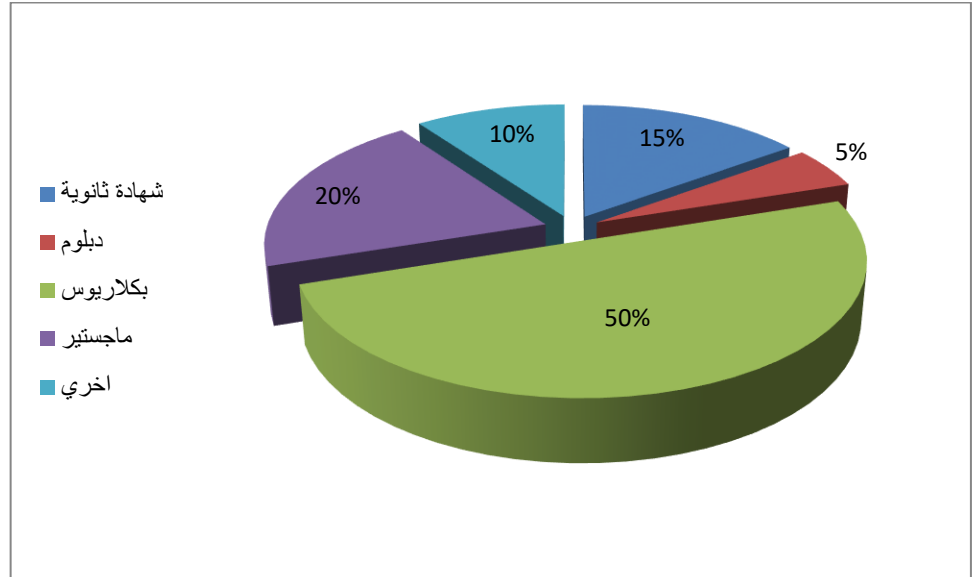
العمر	التكرار	النسبة المئوية
اقل من 30 سنة	4	20%
من 31 الي 40 سنة	9	45%
من 41 الي 50 سنة	4	20%
من 51 الي 60 سنة	1	5%
اكثر من 60 سنة	2	10%
المجموع	20	100%

المصدر من اعداد الباحثين من بيانات الاستبانة 2019م

بالنظر الي الجدول رقم(١,١,١) يتضح ان ما نسبته 20% بتكرار 4 مبحوثين كانت اعمارهم اقل من 30 سنة ومن 41 الي 50 سنة علي التوالي , 45% بتكرار 9 مبحوثين كانت اعمارهم من 31 الي 40 سنة , 5% بتكرار مبحوث واحد كان عمره من 51 الي 60 سنة , و 10% بتكرار مبحوثان كان عمرهما اكثر من 60 سنة .

مما سبق نلاحظ ان عينه الدراسة تركزت علي من كان عمرهم من 31 الي 40 سنة.

## التوزيع التكراري لافراد العينة وفقا لمتغير المؤهل العلمي



المؤهل العلمي	التكرار	النسبة المئوية
شهادة ثانوية	٣	١٥%
دبلوم	١	٥%
بكالوريوس	١٠	٥٠%
ماجستير	٤	٢٠%
اخرى	٢	١٠%
المجموع	٢٠	١٠٠%

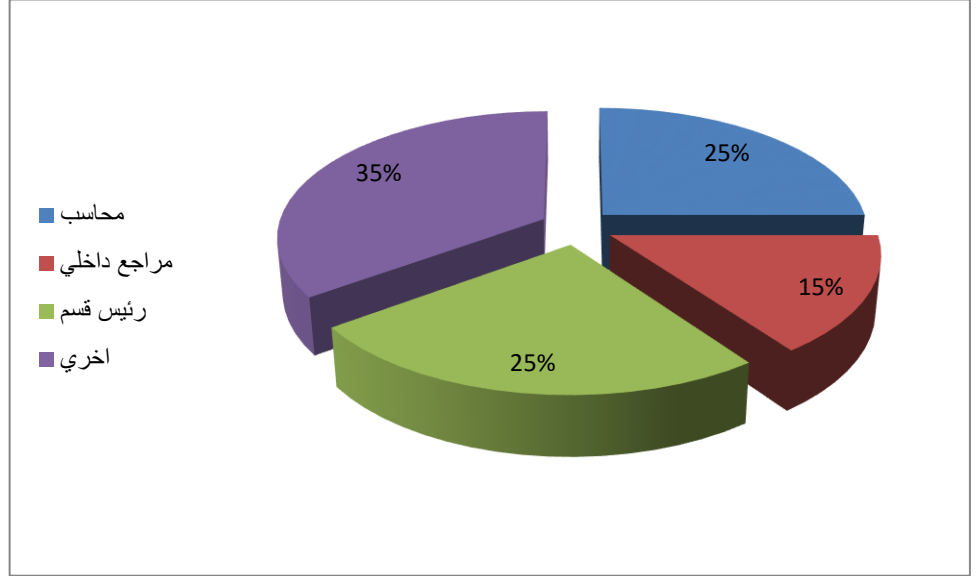
المصدر من اعداد الباحثين من بيانات الاستبانة ٢٠١٩م

من الملاحظ من الجدول رقم (١،١،٢) اعلاه ان ما نسبته ١٥% بتكرار ٣ مبحوثين كان مؤهلهم العلمي شهادة ثانوية ، ٥% بتكرار مبحوث واحد كان مؤهله دبلوم ، ٥٠% بتكرار ١٠ مبحوثين مؤهلهم بكالوريوس ، ٢٠% بتكرار ٤ مبحوثين مؤهلهم ماجستير ، و ١٠% بتكرار مبحوثان كان مؤهلها اخرى.

مما سبق نلاحظ ان اغلب عينة الدراسة من كان مؤهلهم العلمي بكالوريوس.

## جدول (٣,١,١)

التوزيع التكراري لافراد العينة وفقا لمتغير المسمي الوظيفي



النسبة المئوية	التكرار	المسمي الوظيفي
25%	5	محاسب
15%	3	مراجع داخلي
25%	5	رئيس قسم
35%	7	اخرى
100%	20	المجموع

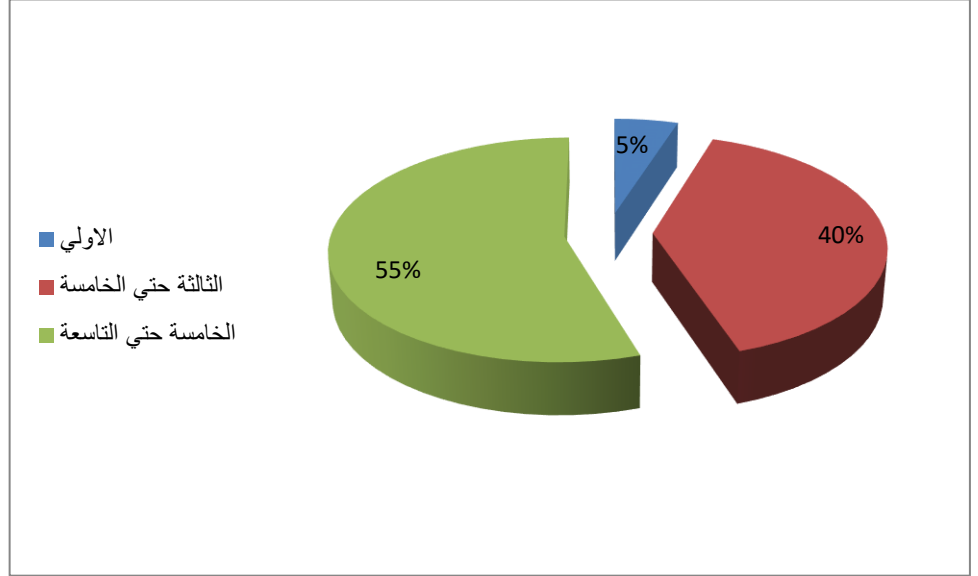
المصدر من اعداد الباحثين من بيانات الاستبانة 2019م

بالنظر الي الجدول رقم(١,١,٣) يتضح من الجدول اعلاه ان ما نسبته 25% بتكرار 5 مبحوثين كان مساهم الوظيفي محاسب ورئيس قسم علي التوالي , 15% بتكرار 3 مبحوثين كان مساهم مراجع داخلي, 35% بتكرار 7 مبحوثين مساهم اخري.

مما سبق نلاحظ ان عينه الدراسة تركزت علي من كان مساهم الوظيفي اخري.

### جدول (٤,١,١)

التوزيع التكراري لافراد العينة وفقا لمتغير الدرجة الوظيفية



الدرجة الوظيفية	التكرار	النسبة المئوية
الاولي	١	5%
الثالثة حتي الخامسة	٨	40%
الخامسة حتي التاسعة	١١	55%
المجموع	٢٠	100%

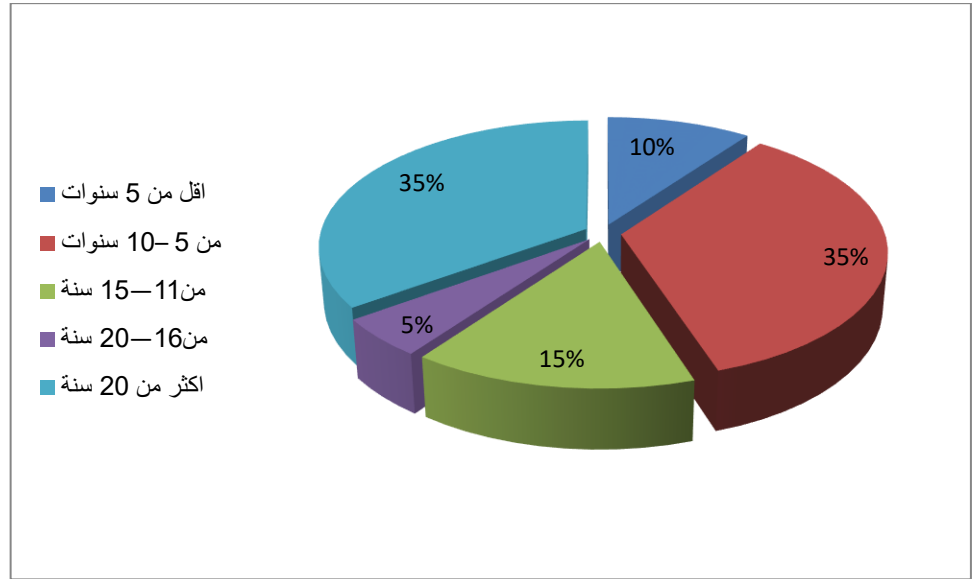
المصدر من اعداد الباحثين من بيانات الاستبانة ٢٠١٩م

بالنظر الي الجدول رقم (٤,١,١) يتضح من الجدول اعلاه ان ما نسبته 5% بتكرار مبحوث واحد كانت درجته الوظيفية الاولي , 40% بتكرار ٨ مبحوثين كانت درجتهم من الثالثة وحتى الخامسة , 55% بتكرار ١١ مبحوث كانت درجتهم من الخامسة الي التاسعة.

مما سبق نلاحظ ان عينه الدراسة تركزت علي من كانت درجتهم الوظيفية هي من الخامسة الي التاسعة

### جدول (١,١,٥)

## التوزيع التكراري لافراد العينة وفقا لمتغير سنوات الخبرة



سنوات الخبرة	التكرار	النسبة المئوية
اقل من 5 سنوات	2	10%
من 5-10 سنوات	7	35%
من 11-15 سنة	3	15%
من 16-20 سنة	1	5%
اكثر من 20 سنة	7	35%
المجموع	20	100%

المصدر من اعداد الباحثين من بيانات الاستبانة 2019م

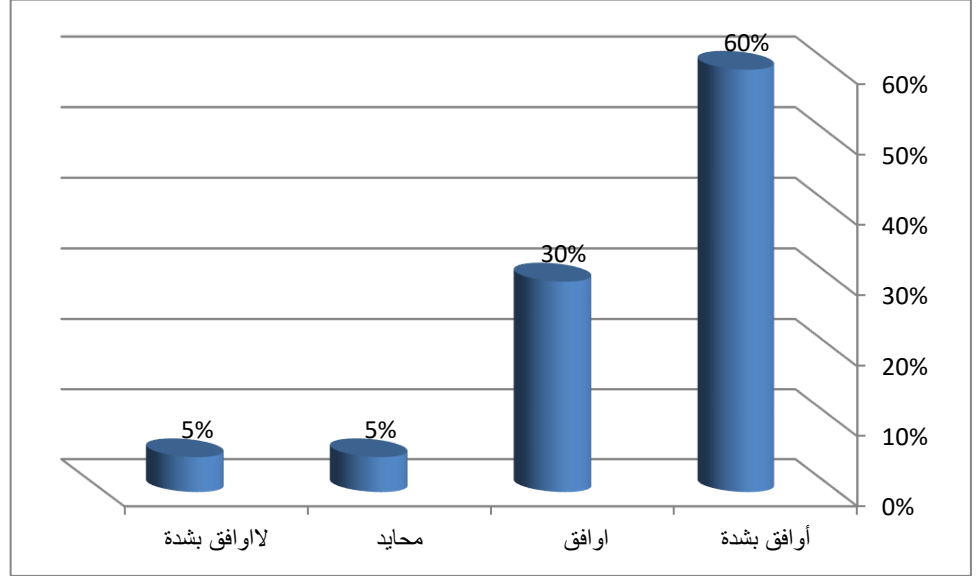
بالنظر الي الجدول رقم(1,1,5) يتضح من الجدول اعلاه ان ما نسبته 10% بتكرار مبحوثان كانت سنوات خبرتهما اقل من 5 سنوات , 35% بتكرار 7 مبحوثين خبرتهم من 5-10 سنوات , 15% بتكرار 3 مبحوثين خبرتهم من 11-15 سنة , 5% بتكرار مبحوث واحد كانت خبرته من 16-20 سنة , 35% بتكرار 7 مبحوثين كانت خبرتهم اكثر من 20 سنة .

مما سبق نلاحظ ان عينة الدراسة تركزت علي من كانت خبرتهم من 5-10 سنوات ومن كانت خبرتهم اكثر من 20 سنة .

## الوصف الاحصائي لمجتمع الدراسة وفق فرضيات الدراسة

الفرضية الاولى: يلتزم تطبيق القياس وفق معايير محاسبة موحدة يزيد من الجودة في المعلومات المحاسبية

التوزيع التكراري لاراء افراد العينة تجاة العبارة الاولى الفرضية الاولى



العبارة	التكرار	النسبة المئوية
أوافق بشدة	١٢	٦٠%
اوافق	٦	٣٠%
محايد	١	٥%
لاوافق بشدة	١	٥%
المجموع	٢٠	١٠٠%

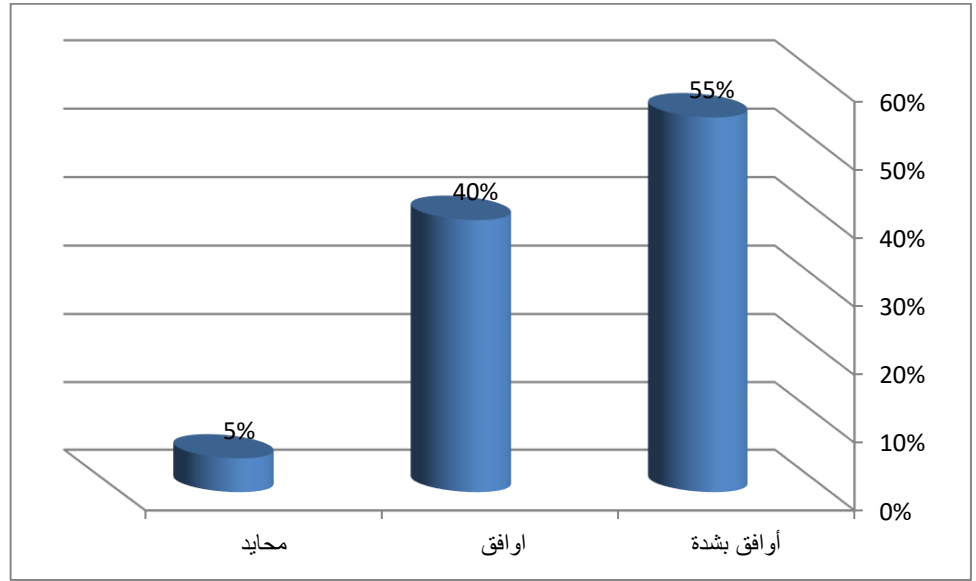
المصدر من اعداد الباحثين من بيانات الاستبانة ٢٠١٩م

من الجدول رقم (.....,.....,.....) والذي يخص عبارة (المعايير المحاسبية تتحكم في كم ونوع المعلومات التي تفصح عنها القوائم المالية)

نلاحظ ان ما نسبته ٦٠% بتكرار ١٢ مبحوث كانت اجابتهم اوافق بشدة , ٣٠% بتكرار ٦ مبحوثين كانت اجابتهم اوافق , و ٥% بتكرار واحد كانت اجابته محايد ولاوافق بشدة علي التوالي .

مما سبق نلاحظ ان هناك اتجاه وسط المبحوثين نحو الموافقة علي ان المعايير المحاسبية تتحكم في كم ونوع المعلومات التي تفصح عنها القوائم المالية.

## التوزيع التكراري لآراء افراد العينة تجاه العبارة الثانية الفرضية الاولى



العبارة	التكرار	النسبة المئوية
أوافق بشدة	١١	٥٥%
أوافق	٨	٤٠%
محايد	١	٥%
المجموع	٢٠	١٠٠%

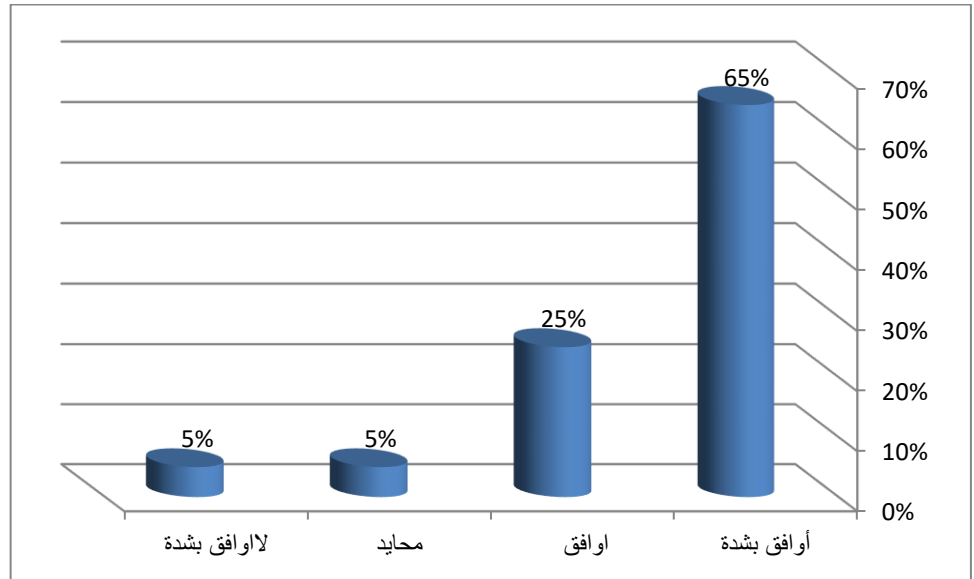
المصدر من اعداد الباحثين من بيانات الاستبانة ٢٠١٩م

من الجدول رقم (.....,.....,....) والذي يخص عبارة (تطبيق معايير محاسبية موحدة يوفر امكانية مقارنة القوائم المالية المختلفة)

نلاحظ ان ما نسبته ٥٥% بتكرار ١١ مبحوث كانت اجابتهم اوافق بشدة , ٤٠% بتكرار ٨ مبحوثين اجابتهم اوافق , و ٥% بتكرار واحد كانت اجابته محايد.

مما سبق نلاحظ ان هناك اتجاه وسط المبحوثين نحو الموافقة علي ان تطبيق معايير محاسبية موحدة يوفر امكانية مقارنة القوائم المالية المختلفة.

## التوزيع التكراري لآراء افراد العينة تجاه العبارة الثالثة الفرضية الاولى



العبارة	التكرار	النسبة المئوية
أوافق بشدة	١٣	٦٥%
وافق	٥	٢٥%
محايد	١	٥%
لاوافق بشدة	١	٥%
المجموع	٢٠	١٠٠%

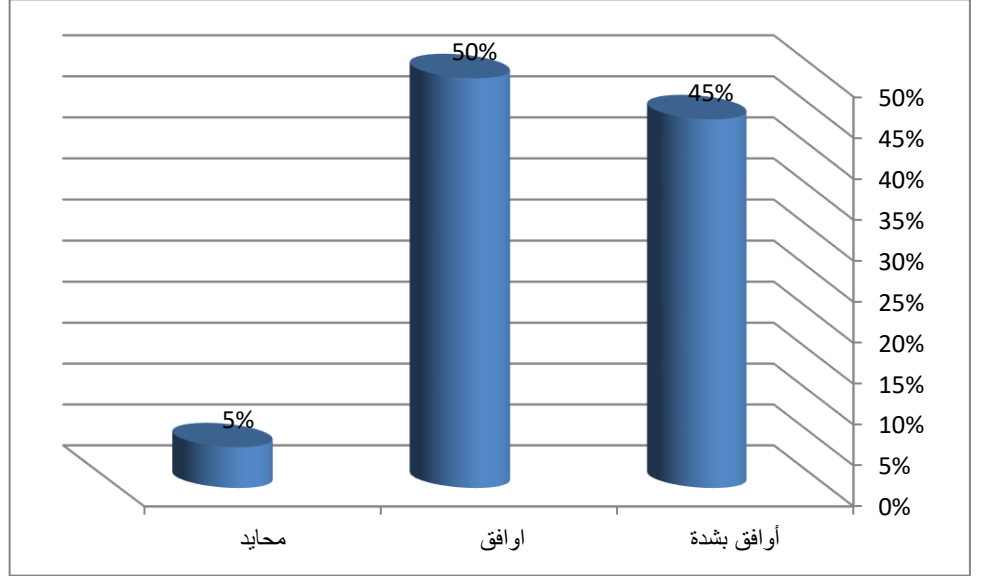
المصدر من اعداد الباحثين من بيانات الاستبانة ٢٠١٩م

من الجدول رقم (.....,.....,....) والذي يخص عبارة (الافصاح المحاسبي عن المعلومة المحاسبية في القوائم المالية يوفر مزيدا من الموضوعية والمصداقية)

نلاحظ ان ما نسبته ٦٥% كانت اجابتهم اوافق بشدة , ٢٥% بتكرار ٥ مبحوثين كانت اجابتهم اوافق , و ٥% بتكرار مبحوث واحد اجابته محايد ولا اوافق بشدة علي التوالي .

مما سبق نلاحظ ان هناك اتجاه وسط المبحوثين نحو الموافقة علي ان الافصاح المحاسبي عن المعلومة المحاسبية في القوائم المالية يوفر مزيدا من الموضوعية والمصداقية.

التوزيع التكراري لآراء افراد العينة تجاه العبارة الرابعة الفرضية الاولى



العبارة	التكرار	النسبة المئوية
أوافق بشدة	9	45%
اوافق	10	50%
محايد	1	5%
المجموع	20	100%

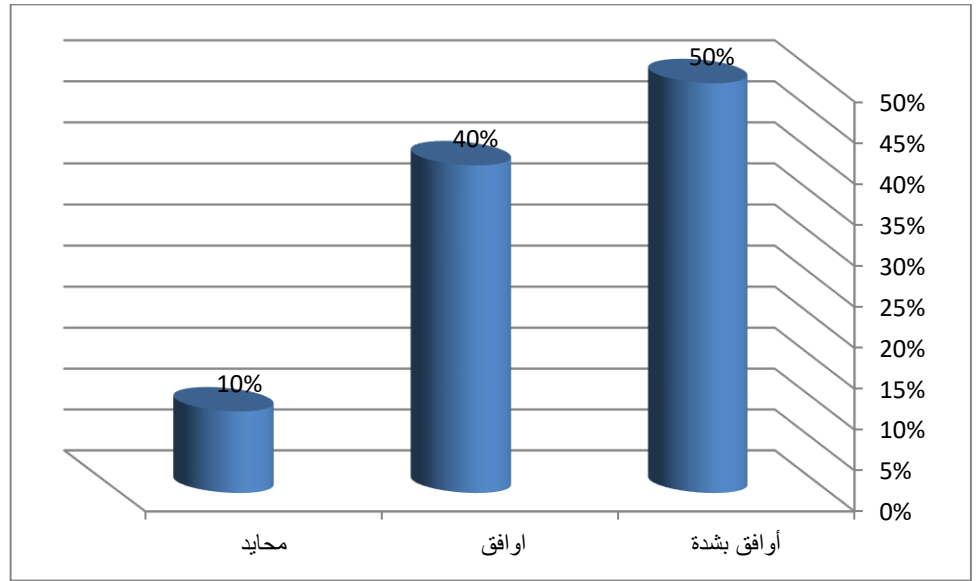
المصدر من اعداد الباحثين من بيانات الاستبانة 2019م

من الجدول رقم (.....,.....,....) والذي يخص عبارة (المعايير المحاسبية الدولية اطار ضروري لضمان شفافية المعلومات المحاسبية وقابلية المقارنة للقوائم المالية)

نلاحظ ان ما نسبته 45% بتكرار 9 مبحوثين كانت اجابتهم اوافق بشدة , 50% بتكرار 10 مبحوثين كانت اجابتهم اوافق , 5% بتكرار مبحوث واحد كانت اجابته محايد.

مما سبق نلاحظ ان هناك اتجاه وسط المبحوثين نحو الموافقة علي ان المعايير المحاسبية الدولية اطار ضروري لضمان شفافية المعلومات المحاسبية وقابلية المقارنة للقوائم المالية.

التوزيع التكراري لآراء افراد العينة تجاه العبارة الخامسة الفرضية الاولى



العبارة	التكرار	النسبة المئوية
أوافق بشدة	١٠	٥٠%
أوافق	٨	٤٠%
محايد	٢	١٠%
المجموع	٢٠	١٠٠%

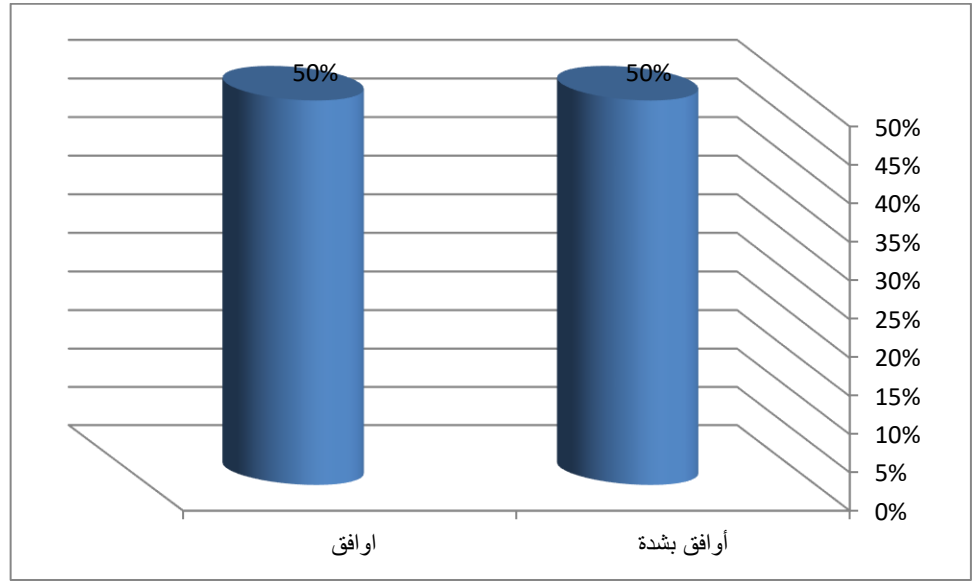
المصدر من اعداد الباحثين من بيانات الاستبانة ٢٠١٩م

من الجدول رقم (.....,.....,....) والذي يخص عبارة (تطبيق معايير المحاسبة الدولية يعمل علي تحسين الاجراءات الخاصة بغرض القوائم المالية)

نلاحظ ان ما نسبته ٥٠% بتكرار ١٠ مبحوثين كانت اجابتهم اوافق بشدة , ٤٠% بتكرار ٨ مبحوثين كانت اجابتهم اوافق , ١٠% بتكرار مبحوثان كانت اجابتهما محايد .

مما سبق نلاحظ ان هناك اتجاه وسط المبحوثين نحو الموافقة علي ان تطبيق معايير المحاسبة الدولية يعمل علي تحسين الاجراءات الخاصة بغرض القوائم المالية.

التوزيع التكراري لآراء افراد العينة تجاه العبارة السادسة الفرضية الاولى



العبارة	التكرار	النسبة المئوية
أوافق بشدة	١٠	٥٠%
أوافق	١٠	٥٠%
المجموع	٢٠	١٠٠%

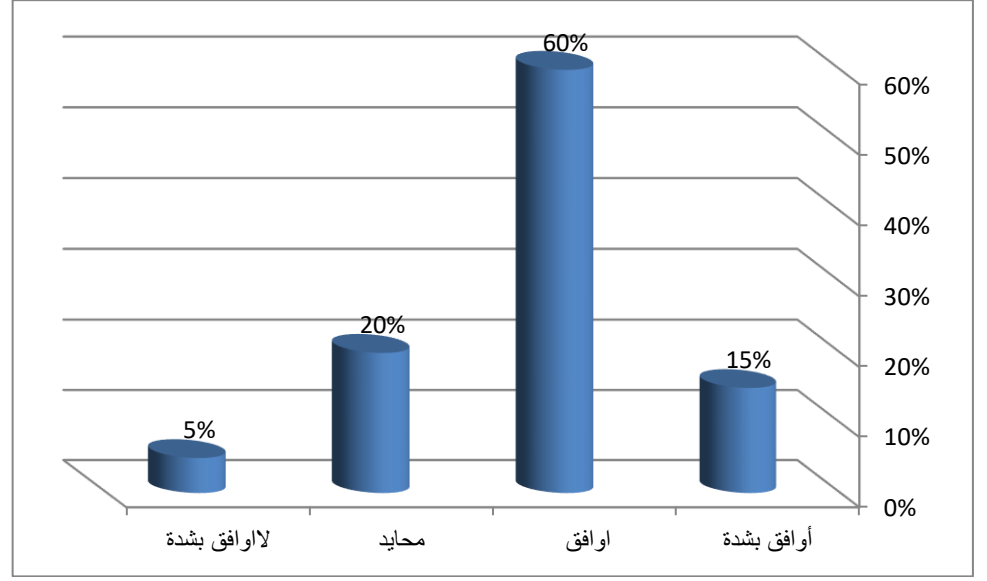
المصدر من اعداد الباحثين من بيانات الاستبانة ٢٠١٩م

من الجدول رقم (.....,.....,....) والذي يخص عبارة (تطبيق معايير المحاسبة الدولية يساهم في تقليل فرص التلاعب بنتائج الاعمال)

نلاحظ ان ما نسبته ٥٠% بتكرار ١٠ مبحوثين كانت اجابتهم اوافق بشدة ووافق علي التوالي .

مما سبق نلاحظ ان هناك اتجاه وسط المبحوثين نحو الموافقة علي ان تطبيق معايير المحاسبة الدولية يساهم في تقليل فرص التلاعب بنتائج الاعمال.

التوزيع التكراري لاراء افراد العينة تجاه العبارة السابعة الفرضية الاولى



العبارة	التكرار	النسبة المئوية
أوافق بشدة	3	15%
أوافق	12	60%
محايد	4	20%
لاوافق بشدة	1	5%
المجموع	20	100%

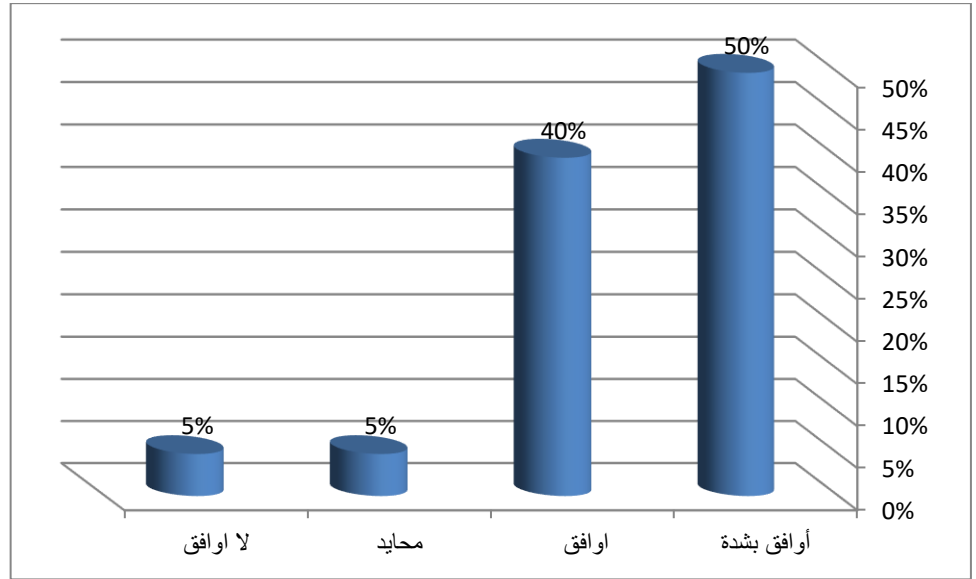
المصدر من اعداد الباحثين من بيانات الاستبانة 2019م

من الجدول رقم (.....,.....,....) والذي يخص عبارة (هنالك تباين بين التقارير المالية وفقا للمعايير المحاسبية وتلك التي يتم اعدادها وفقا لاسس اخري)

نلاحظ ان ما نسبته 15% بتكرار 3 مبحوثين كانت اجابتهم اوافق بشدة , 60 بتكرار 12 مبحوث كانت اجابتهم اوافق , 20% بتكرار 4 مبحوثين كانت اجابتهم محايد , 5% بتكرار مبحوث واحد كانت اجابته لا اوافق بشدة.

مما سبق نلاحظ ان هناك اتجاه وسط المبحوثين نحو الموافقة علي ان هنالك تباين بين التقارير المالية وفقا للمعايير المحاسبية وتلك التي يتم اعدادها وفقا لاسس اخري.

## التوزيع التكراري لاراء افراد العينة تجاه العبارة الثامنة الفرضية الاولى



العبارة	التكرار	النسبة المئوية
أوافق بشدة	١٠	%٥٠
اوافق	٨	%٤٠
محايد	١	%٥
لا اوافق	١	%٥
المجموع	٢٠	%١٠٠

المصدر من اعداد الباحثين من بيانات الاستبانة ٢٠١٩م

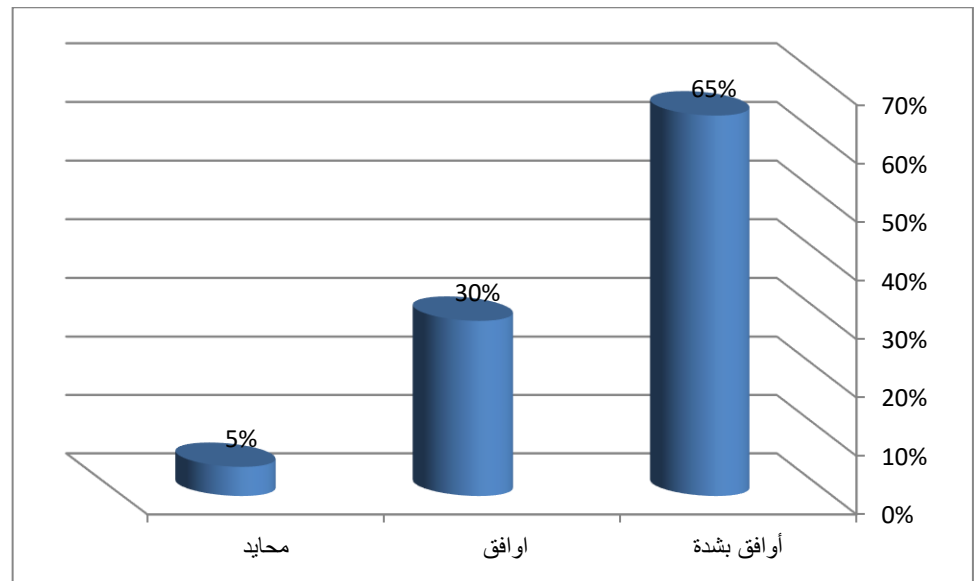
من الجدول رقم (.....,.....,....) والذي يخص عبارة (المعايير المحاسبية تؤدي الي الافصاح عن فرص الاستثمار التي توفرها القوائم المالية)

نلاحظ ان ما نسبته %٥٠ بتكرار ١٠ مبحوثين كانت اجابتهم اوافق بشدة, %٤٠ بتكرار ٨ مبحوثين كانت اجابتهم اوافق, %٥ بتكرار واحد كانت اجابته محايد ولا اوافق علي التوالي .

مما سبق نلاحظ ان هناك اتجاه وسط المبحوثين نحو الموافقة علي ان المحاسبية تؤدي الي الافصاح عن فرص الاستثمار التي توفرها القوائم المالية.

## الفرضية الثانية: يشتمل علي الالتزام بالمعايير المحاسبية وفهمها يزيد من دقة القياس المحاسبي

التوزيع التكراري لاراء افراد العينة تجاة العبارة الاولى الفرضية الثانية



العبارة	التكرار	النسبة المئوية
أوافق بشدة	١٣	٦٥%
اوافق	٦	٣٠%
محايد	١	٥%
المجموع	٢٠	١٠٠%

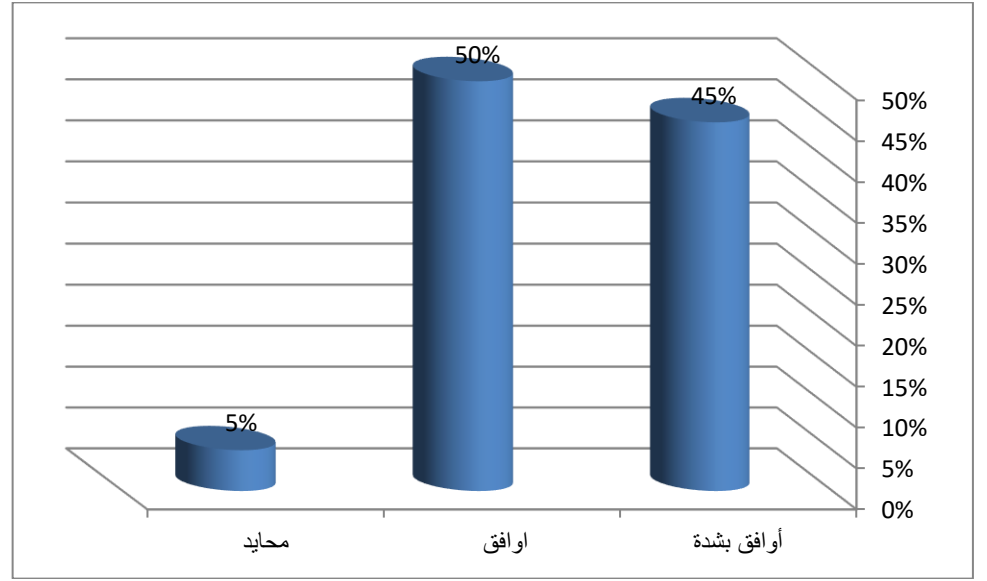
المصدر من اعداد الباحثين من بيانات الاستبانه ٢٠١٩م

من الجدول رقم (.....,.....,....) والذي يخص عبارة (الالتزام بتطبيق المعايير المحاسبية يوفر معلومات دقيقة وموثقه)

نلاحظ ان ما نسبته ٦٥% بتكرار ١٣ مبحوث كانت اجابتهم اوافق بشدة , ٣٠% بتكرار ٦ مبحوثين اجابتهم اوافق , و ٥% بتكرار مبحوث واحد كانت اجابته محايد.

مما سبق نلاحظ ان هناك اتجاه وسط المبحوثين نحو الموافقة علي ان الالتزام بتطبيق المعايير المحاسبية يوفر معلومات دقيقة وموثقه.

التوزيع التكراري لآراء افراد العينة تجاه العبارة الثانية الفرضية الثانية



العبارة	التكرار	النسبة المئوية
أوافق بشدة	٩	٤٥%
أوافق	١٠	٥٠%
محايد	١	٥%
المجموع	٢٠	١٠٠%

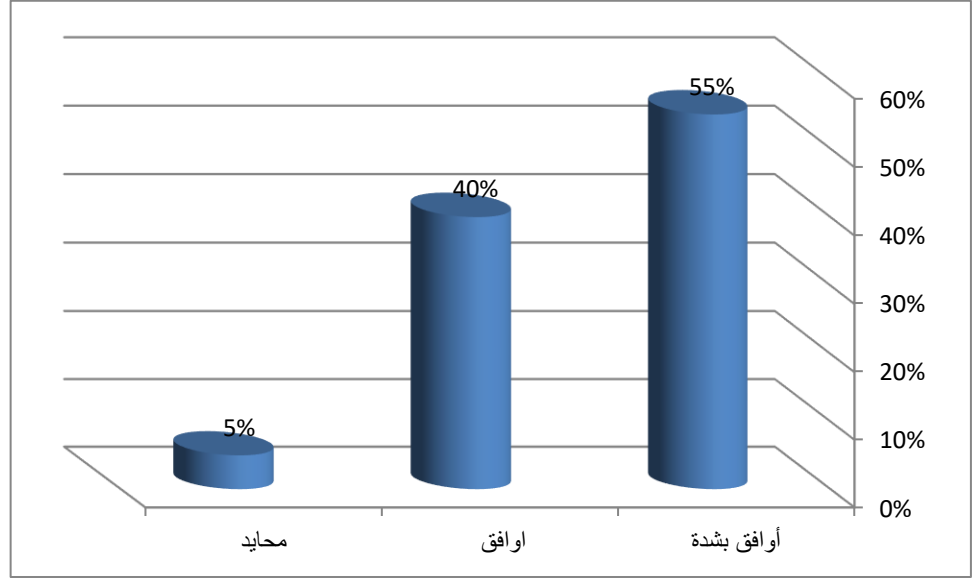
المصدر من اعداد الباحثين من بيانات الاستبانة ٢٠١٩م

من الجدول رقم (.....,.....,....) والذي يخص عبارة (اعداد القوائم المالية دون تطبيق المعايير يؤدي الي دقة القياس المحاسبي)

نلاحظ ان ما نسبته ٤٥% بتكرار ٩ مبحوثين كانت اجابتهم اوافق بشدة , ٥٠% بتكرار ١٠ مبحوثين كانت اجابتهم اوافق , و ٥% بتكرار واحد كانت اجابته محايد.

مما سبق نلاحظ ان هناك اتجاه وسط المبحوثين نحو الموافقة علي ان اعداد القوائم المالية دون تطبيق المعايير يؤدي الي دقة القياس المحاسبي

## التوزيع التكراري لآراء افراد العينة تجاه العبارة الثالثة الفرضية الثانية



العبارة	التكرار	النسبة المئوية
أوافق بشدة	١١	٥٥%
وافق	٨	٤٠%
محايد	١	٥%
المجموع	٢٠	١٠٠%

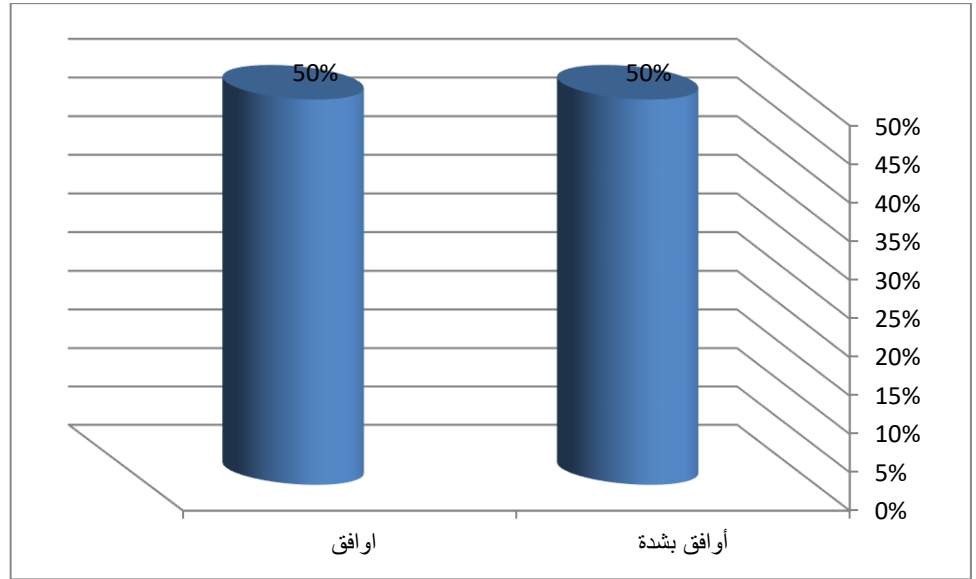
المصدر من اعداد الباحثين من بيانات الاستبانة ٢٠١٩م

من الجدول رقم (.....,.....,....) والذي يخص عبارة (تبني المعايير المحاسبية الدولية يساهم في تحقيق جودة وقياس المعلومات المحاسبية)

نلاحظ ان ما نسبته ٥٥% بتكرار ١١ مبحوث كانت اجابتهم اوافق بشدة, ٤٠% بتكرار ٨ مبحوثين كانت اجابتهم اوافق, ٥% بتكرار واحد كانت اجابته محايد.

مما سبق نلاحظ ان هناك اتجاه وسط المبحوثين نحو الموافقة علي ان تبني المعايير المحاسبية الدولية يساهم في تحقيق جودة وقياس المعلومات المحاسبية.

التوزيع التكراري لآراء افراد العينة تجاه العبارة الرابعة الفرضية الثانية



العبارة	التكرار	النسبة المئوية
أوافق بشدة	١٠	٥٠%
أوافق	١٠	٥٠%
المجموع	٢٠	١٠٠%

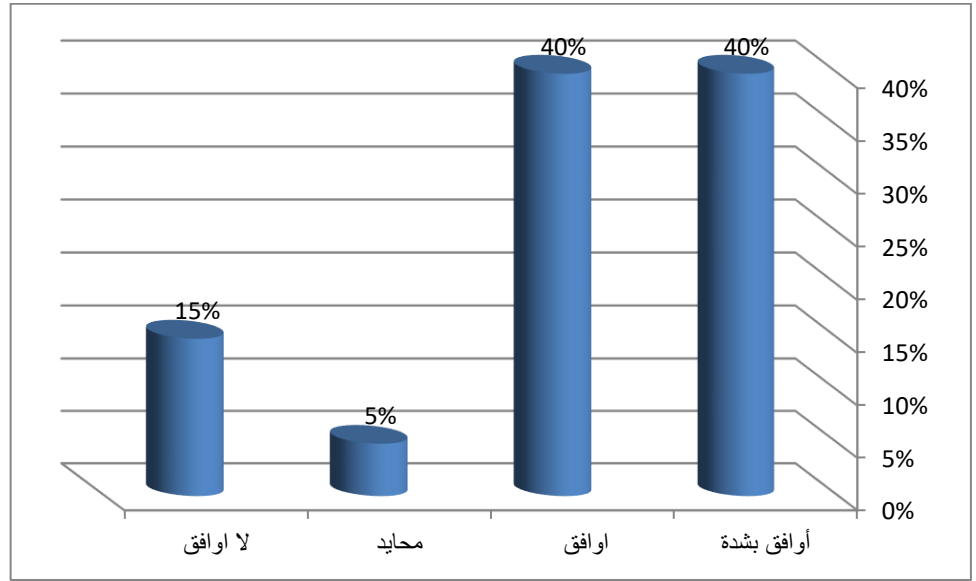
المصدر من اعداد الباحثين من بيانات الاستبانة ٢٠١٩م

من الجدول رقم (.....,.....,....) والذي يخص عبارة (عدم الالتزام بالمعايير المحاسبية يؤدي الي غياب الشفافية)

نلاحظ ان ما نسبته ٥٠% بتكرار ١٠ مبحوثين كانت اجابته اوافق بشدة ووافق علي التوالي .

مما سبق نلاحظ ان هناك اتجاه وسط المبحوثين نحو الموافقة علي ان عدم الالتزام بالمعايير المحاسبية يؤدي الي غياب الشفافية.

## التوزيع التكراري لآراء افراد العينة تجاه العبارة الخامسة الفرضية الثانية



العبارة	التكرار	النسبة المئوية
أوافق بشدة	٨	٤٠%
اوافق	٨	٤٠%
محايد	١	٥%
لا اوافق	٣	١٥%
المجموع	٢٠	١٠٠%

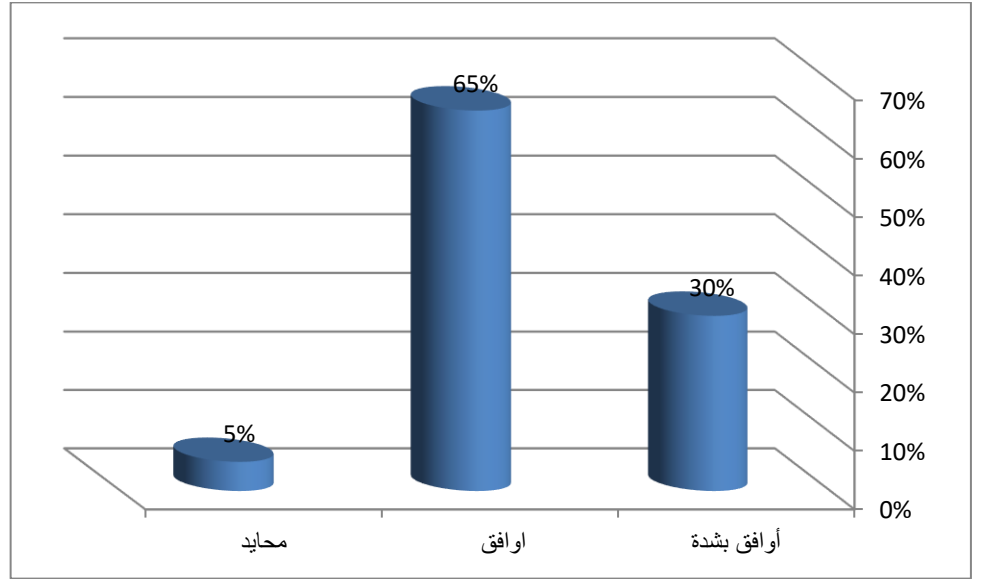
المصدر من اعداد الباحثين من بيانات الاستبانة ٢٠١٩م

من الجدول رقم (.....,.....,....) والذي يخص عبارة (تعدد تطبيق معايير المحاسبة هي الطريق السليم لعولمة مهنة المحاسبة)

نلاحظ ان ما نسبته ٤٠% بتكرار ٨ مبحوثين كانت اجابتهم اوافق بشدة ووافق علي التوالي , ٥% بتكرار مبحوث واحد كانت اجابته محايد , و ١٥% بتكرار ٣ مبحوثين كانت اجابتهم لا اوافق .

مما سبق نلاحظ ان هناك اتجاه وسط المبحوثين نحو الموافقة علي ان تعدد تطبيق معايير المحاسبة هي الطريق السليم لعولمة مهنة المحاسبة.

التوزيع التكراري لاراء افراد العينة تجاه العبارة السادسة الفرضية الثانية



العبارة	التكرار	النسبة المئوية
أوافق بشدة	6	30%
اوافق	13	65%
محايد	1	5%
المجموع	20	100%

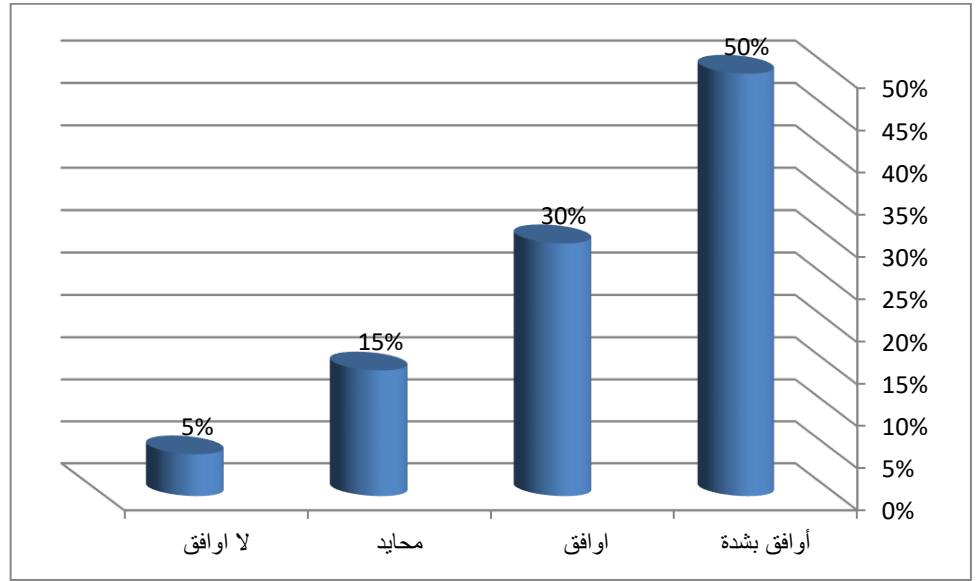
المصدر من اعداد الباحثين من بيانات الاستبانة 2019م

من الجدول رقم (...،...،...) والذي يخص عبارة (اعداد القوائم المالية وفق معايير القياس يؤكد علي التزام المنشأة بمتطلبات الافصاح والقياس المحاسبي)

نلاحظ ان ما نسبته 30% بتكرار 6 مبحوثين كانت اجابتهم اوافق بشدة , 65% بتكرار 13 مبحوث كانت اجابتهم اوافق , و 5% بتكرار واحد كانت اجابته محايد.

مما سبق نلاحظ ان هناك اتجاه وسط المبحوثين نحو الموافقة علي ان اعداد القوائم المالية وفق معايير القياس يؤكد علي التزام المنشأة بمتطلبات الافصاح والقياس المحاسبي.

## التوزيع التكراري لاراء افراد العينة تجاه العبارة السابعة الفرضية الثانية



العبارة	التكرار	النسبة المئوية
أوافق بشدة	١٠	%٥٠
اوافق	٦	%٣٠
محايد	٣	%١٥
لا اوافق	١	%٥
المجموع	٢٠	%١٠٠

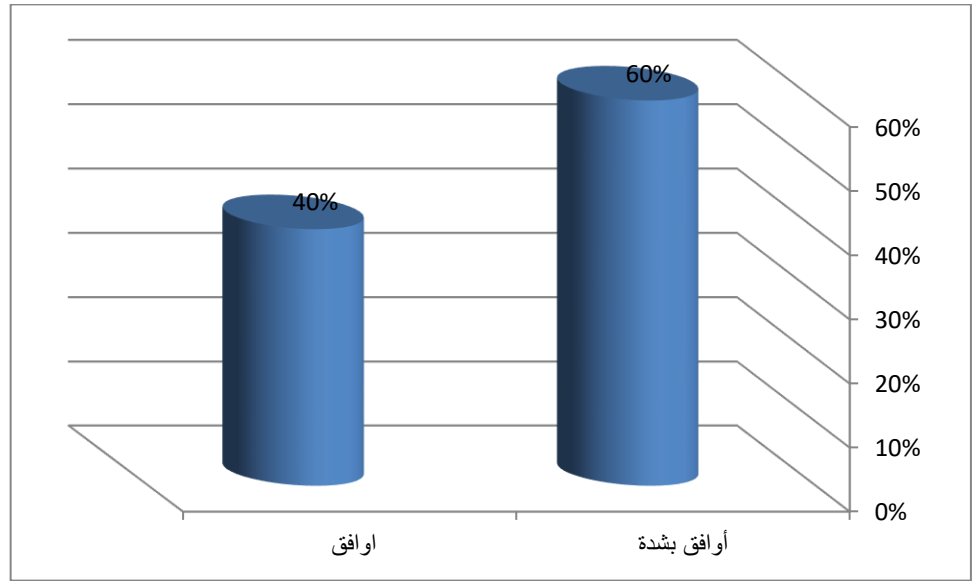
المصدر من اعداد الباحثين من بيانات الاستبانة ٢٠١٩م

من الجدول رقم (.....,.....,....) والذي يخص عبارة (تزداد ثقة الراي العام في جودة الخدمات المهنية عندما تطبق فيها معايير القياس المحاسبي)

نلاحظ ان ما نسبته %٥٠ بتكرار ١٠ مبحوثين كانت اجابتهم اوافق بشدة , %٣٠ بتكرار ٦ مبحوثين كانت اجابتهم اوافق , %١٥ بتكرار ٣ مبحوثين كانت اجابتهم محايد , %٥ بتكرار مبحوث واحد كانت اجابته لا اوافق .

مما سبق نلاحظ ان هناك اتجاه وسط المبحوثين نحو الموافقة علي ان تزداد ثقة الراي العام في جودة الخدمات المهنية عندما تطبق فيها معايير القياس المحاسبي.

## التوزيع التكراري لاراء افراد العينة تجاه العبارة الثامنة الفرضية الثانية



العبارة	التكرار	النسبة المئوية
أوافق بشدة	١٢	60%
أوافق	٨	40%
المجموع	٢٠	100%

المصدر من اعداد الباحثين من بيانات الاستبانه ٢٠١٩م

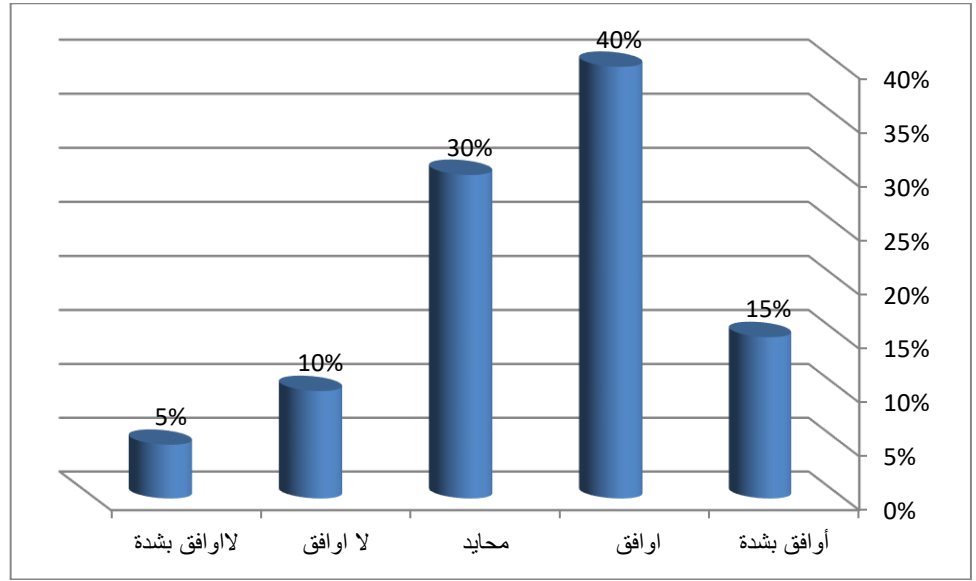
من الجدول رقم (.....,.....) والذي يخص عبارة (تطبيق المعايير المحاسبية يؤدي الي زيادة كفاءة النظام المحاسبي)

نلاحظ ان ما نسبته 60% بتكرار ١٢ مبحوث كانت اجابته اوافق بشدة , 40% بتكرار ٨ مبحوث كانت اجابتهم اوافق .

مما سبق نلاحظ ان هناك اتجاه وسط المبحوثين نحو الموافقة علي ان تطبيق المعايير المحاسبية يؤدي الي زيادة كفاءة النظام المحاسبي.

## الفرضية الثالثة: ينص علي ان القياس المحاسبي يؤدي الي جودة الاداء في الوحدات المحاسبية

التوزيع التكراري لاراء افراد العينة تجاة العبارة الاولى الفرضية الثالثة



العبارة	التكرار	النسبة المئوية
أوافق بشدة	٣	١٥%
اوافق	٧	٤٠%
محايد	٦	٣٠%
لا اوافق	٢	١٠%
لاوافق بشدة	١	٥%
المجموع	٢٠	١٠٠%

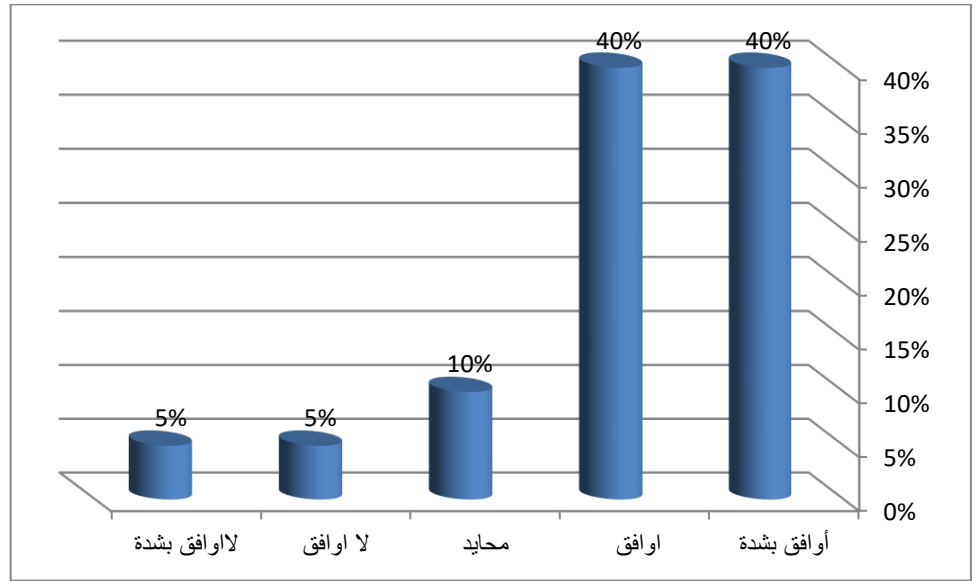
المصدر من اعداد الباحثين من بيانات الاستبانة ٢٠١٩م

من الجدول رقم (.....,.....,....) والذي يخص عبارة (معظم الشركات والمؤسسات المالية لا تلتزم بمعايير الافصاح)

نلاحظ ان ما نسبته ١٥% بتكرار ٣ مبحوثين كانت اجابتهم اوافق بشدة, ٤٠% بتكرار ٧ مبحوثين كانت اجابتهم اوافق, ٣٠% بتكرار ٦ مبحوثين اجابتهم محايد , ١٠% بتكرار مبحوثان كانت اجابتهما لا اوافق , و ٥% بتكرار مبحوث واحد كانت اجابته لا اوافق بشدة.

مما سبق نلاحظ ان هناك اتجاه وسط المبحوثين نحو الموافقة علي ان معظم الشركات والمؤسسات المالية لا تلتزم بمعايير الافصاح).

التوزيع التكراري لآراء افراد العينة تجاه العبارة الثانية الفرضية الثالثة



العبارة	التكرار	النسبة المئوية
أوافق بشدة	٨	٤٠%
اوافق	٨	٤٠%
محايد	٢	١٠%
لا اوافق	١	٥%
لاوافق بشدة	١	٥%
المجموع	٢٠	١٠٠%

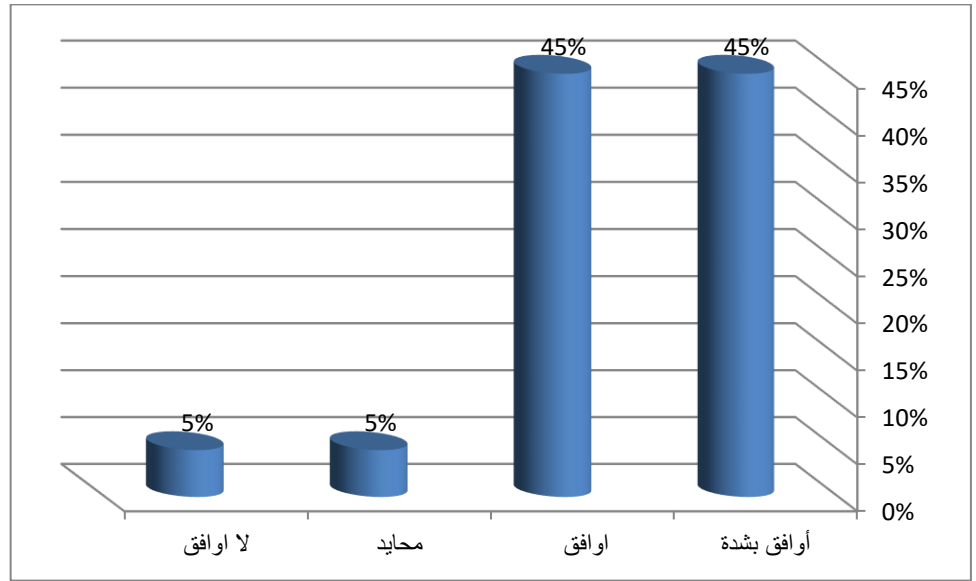
المصدر من اعداد الباحثين من بيانات الاستبانة ٢٠١٩م

من الجدول رقم (.....,.....,.....) والذي يخص عبارة (تدهور معظم المؤسسات والشركات نتيجة لعدم الالتزام بتطبيق معايير محاسبية موحدة)

نلاحظ ان ما نسبته ٤٠% بتكرار ٨ مبحوثين كانت اجابتهم اوافق بشدة ووافق علي التوالي , ١٠% بتكرار مبحوثان كانت اجابتهما محايد, و ٥% بتكرار مبحوث واحد كانت اجابته لا اوافق ولا اوافق بشدة علي التوالي .

مما سبق نلاحظ ان هناك اتجاه وسط المبحوثين نحو الموافقة علي ان تدهور معظم المؤسسات والشركات نتيجة لعدم الالتزام بتطبيق معايير محاسبية موحدة.

التوزيع التكراري لاراء افراد العينة تجاه العبارة الثالثة الفرضية الثالثة



العبارة	التكرار	النسبة المئوية
أوافق بشدة	٩	%٤٥
اوافق	٩	%٤٥
محايد	١	%٥
لا اوافق	١	%٥
المجموع	٢٠	%١٠٠

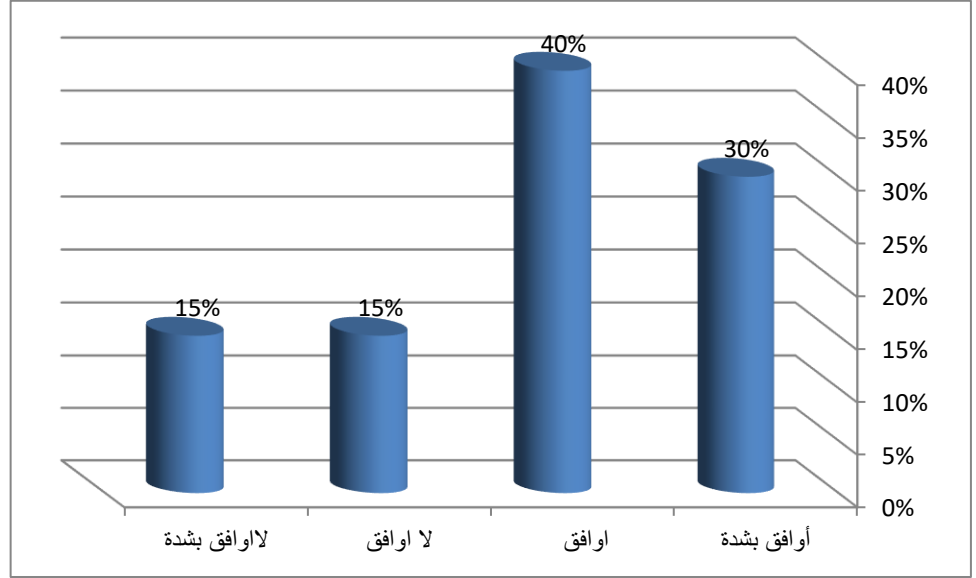
المصدر من اعداد الباحثين من بيانات الاستبانه ٢٠١٩م

من الجدول رقم (.....,.....,....) والذي يخص عبارة (عدم الالتزام بالقياس المحاسبي لعدم ثقة الجهات الرقابية في كفاءة اداء الوحدة لوظائفها)

نلاحظ ان ما نسبته %٤٥ بتكرار ٩ مبحوثين كانت اجابتهم اوافق بشدة ووافق علي التوالي , %٥ بتكرار مبحوث واحد كانت اجابته محايد ولا اوافق علي التوالي .

مما سبق نلاحظ ان هناك اتجاه وسط المبحوثين نحو الموافقة علي ان عدم الالتزام بالقياس المحاسبي يعدم ثقة الجهات الرقابية في كفاءة اداء الوحدة لوظائفها.

التوزيع التكراري لآراء افراد العينة تجاه العبارة الرابعة الفرضية الثالثة



العبارة	التكرار	النسبة المئوية
أوافق بشدة	٦	٣٠%
اوافق	٨	٤٠%
لا اوافق	٣	١٥%
لاوافق بشدة	٣	١٥%
المجموع	٢٠	١٠٠%

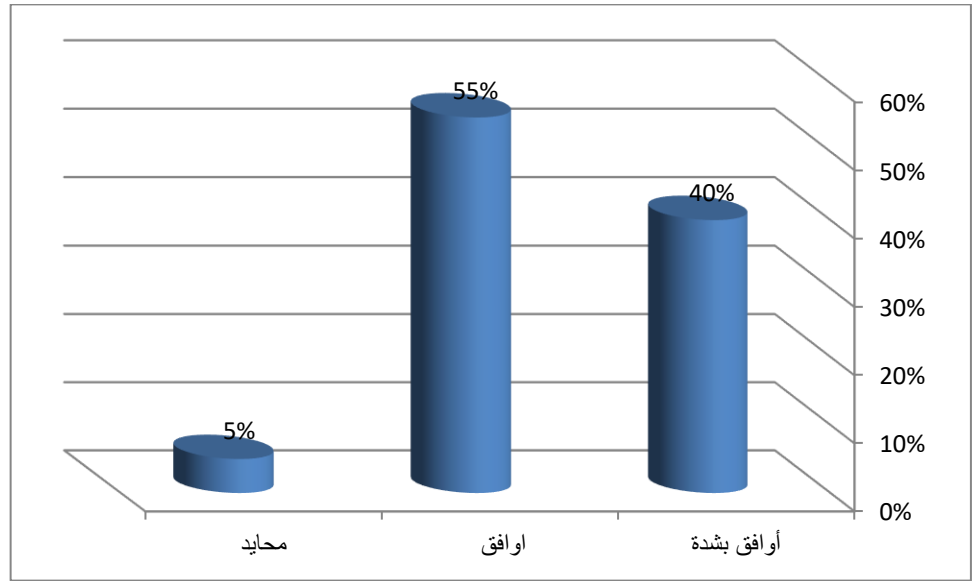
المصدر من اعداد الباحثين من بيانات الاستبانة ٢٠١٩م

من الجدول رقم (.....,.....,....) والذي يخص عبارة (الافصاح المحاسبي عن المعلومة المحاسبية يدعم مكانة المؤسسة الاقتصادية في السوق)

نلاحظ ان ما نسبته ٣٠% بتكرار ٦ مبحوثين كانت اجابتهم اوافق بشدة , ٤٠% بتكرار ٨ مبحوثين كانت اجابتهم اوافق , ١٥% بتكرار ٣ مبحوثين كانت اجابتهم لا اوافق ولاوافق بشدة علي التوالي .

مما سبق نلاحظ ان هناك اتجاه وسط المبحوثين نحو الموافقة علي ان الافصاح المحاسبي عن المعلومة المحاسبية يدعم مكانة المؤسسة الاقتصادية في السوق.

التوزيع التكراري لآراء افراد العينة تجاه العبارة الخامسة الفرضية الثالثة



العبارة	التكرار	النسبة المئوية
أوافق بشدة	٨	٤٠%
أوافق	١١	٥٥%
محايد	١	٥%
المجموع	٢٠	١٠٠%

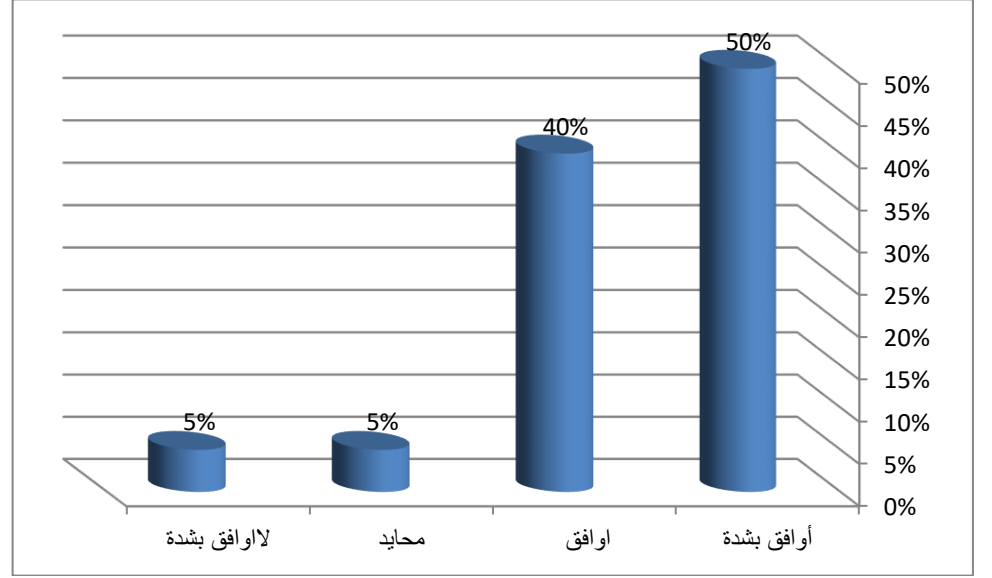
المصدر من اعداد الباحثين من بيانات الاستبانة ٢٠١٩م

من الجدول رقم (.....,.....,....) والذي يخص عبارة (اتباع المعايير المحاسبية الدولية يؤدي الي زيادة فعالية الافصاح في المعلومات المحاسبية )

نلاحظ ان ما نسبته ٤٠% بتكرار ٨ مبحوثين كانت اجابتهم اوافق بشدة , ٥٥% بتكرار ١١ مبحوث كانت اجابتهم اوافق , و ٥% بتكرار واحد كانت اجابته محايد.

مما سبق نلاحظ ان هناك اتجاه وسط المبحوثين نحو الموافقة علي ان المعايير المحاسبية الدولية يؤدي الي زيادة فعالية الافصاح في المعلومات المحاسبية.

التوزيع التكراري لاراء افراد العينة تجاه العبارة السادسة الفرضية الثالثة



العبارة	التكرار	النسبة المئوية
أوافق بشدة	١٠	٥٠%
أوافق	٨	٤٠%
محايد	١	٥%
لاوافق بشدة	١	٥%
المجموع	٢٠	١٠٠%

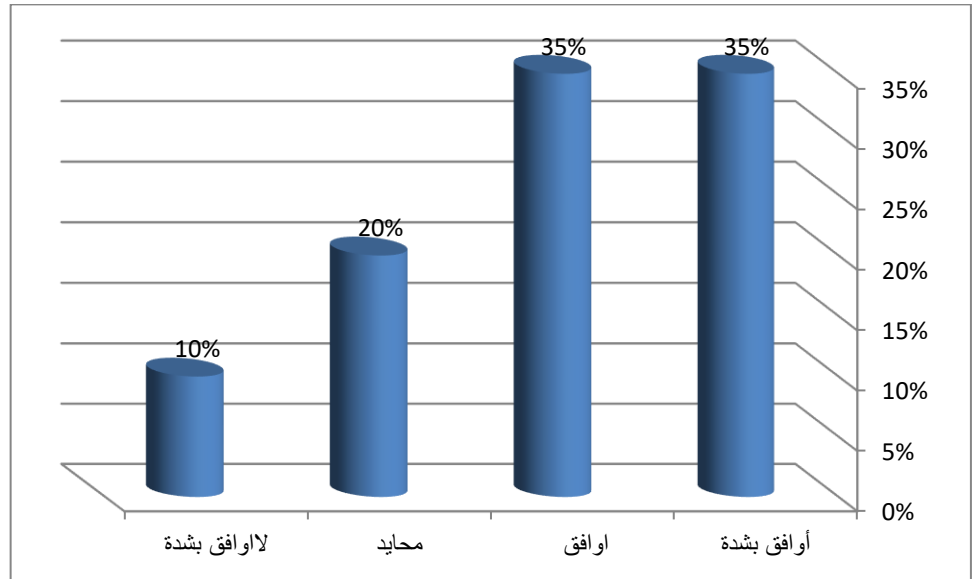
المصدر من اعداد الباحثين من بيانات الاستبانة ٢٠١٩م

من الجدول رقم (.....,.....,....) والذي يخص عبارة (الالتزام بمعايير القياس يدعم ثقة المساهمين بصدق الادارة في اعداد ونشر القوائم المالية)

نلاحظ ان ما نسبته ٥٠% بتكرار ١٠ مبحوثين كانت اجابتهم اوافق بشدة , ٤٠% بتكرار ٨ مبحوثين كانت اجابتهم اوافق , و ٥% بتكرار مبحوث واحد كانت اجابته محايد ولا اوافق بشدة.

مما سبق نلاحظ ان هناك اتجاه وسط المبحوثين نحو الموافقة علي ان الالتزام بمعايير القياس يدعم ثقة المساهمين بصدق الادارة في اعداد ونشر القوائم المالية.

التوزيع التكراري لاراء افراد العينة تجاه العبارة السابعة الفرضية الثالثة



العبارة	التكرار	النسبة المئوية
أوافق بشدة	٧	٣٥%
وافق	٧	٣٥%
محايد	٤	٢٠%
لاوافق بشدة	٢	١٠%
المجموع	٢٠	١٠٠%

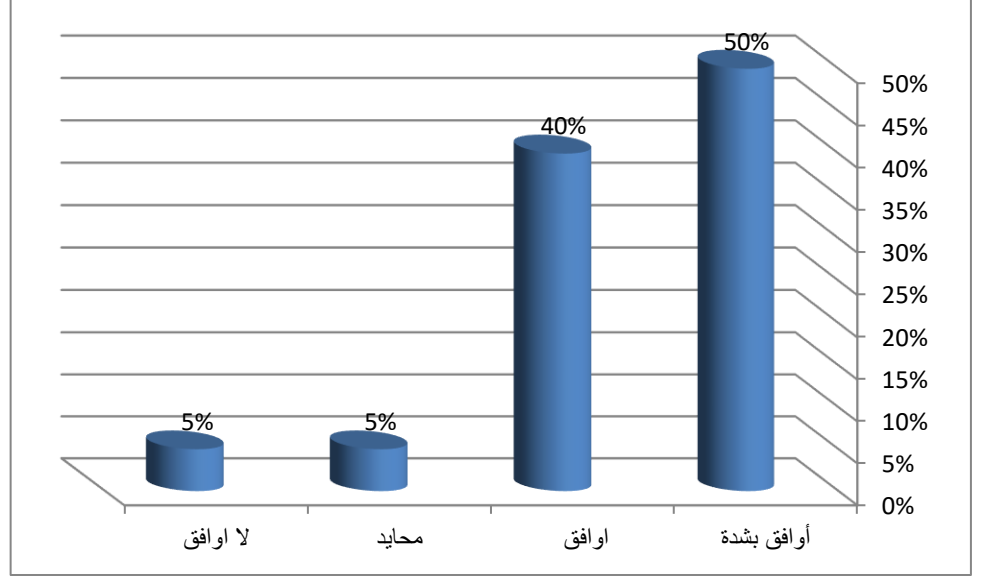
المصدر من اعداد الباحثين من بيانات الاستبانة ٢٠١٩م

من الجدول رقم (.....,.....,....) والذي يخص عبارة (التلاعب في تطبيق عملية القياس المحاسبي في القوائم المالية من وسائل التهرب الضريبي )

نلاحظ ان ما نسبته ٣٥% بتكرار ٧ مبحوثين كانت اجابتهم اوافق بشدة ووافق علي التوالي , ٢٠% بتكرار ٤ مبحوثين كانت اجابتهم محايد , و ١٠% بتكرار مبحوثان كانت اجابتهما لا اوافق بشدة.

مما سبق نلاحظ ان هناك اتجاه وسط المبحوثين نحو الموافقة علي ان التلاعب في تطبيق عملية القياس المحاسبي في القوائم المالية من وسائل التهرب الضريبي.

التوزيع التكراري لاراء افراد العينة تجاه العبارة الثامنة الفرضية الثالثة



العبارة	التكرار	النسبة المئوية
أوافق بشدة	١٠	%٥٠
اوافق	٨	%٤٠
محايد	١	%٥
لا اوافق	١	%٥
المجموع	٢٠	%١٠٠

المصدر من اعداد الباحثين من بيانات الاستبانة ٢٠١٩م

من الجدول رقم (.....,.....,....) والذي يخص عبارة (تطبيق معايير القياس المحاسبي يزيد من درجة اعتماد الادارة علي المعلومات الواردة في التقارير الدورية)

نلاحظ ان ما نسبته %٥٠ بتكرار ١٠ مبحوثين كانت اجابتهم اوافق بشدة , %٤٠ بتكرار ٨ مبحوثين كانت اجابتهم اوافق , %٥ بتكرار واحد كانت اجابته محايد ولا اوافق علي التوالي .

مما سبق نلاحظ ان هناك اتجاه وسط المبحوثين نحو الموافقة علي ان تطبيق معايير القياس المحاسبي يزيد من درجة اعتماد الادارة علي المعلومات الواردة في التقارير الدورية.