

– الجدول ادناه يوضح مقادير الزيادة والاعضاء الزائدة في الحامل :

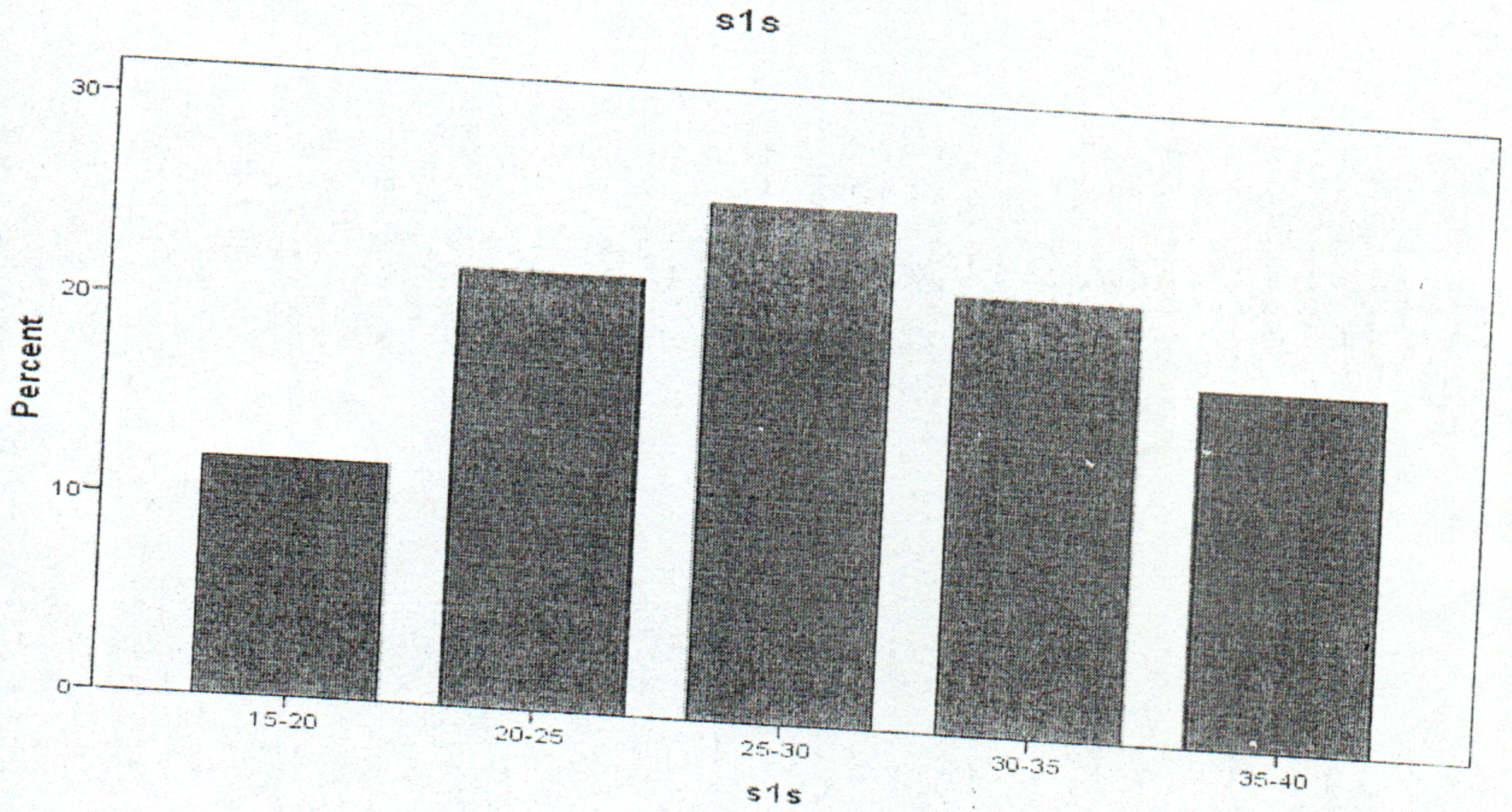
سبب الزيادة	مقدار الزيادة بالغرامات
الجنين Fetus	3600
السائل الامينيوسي	960
المشيمة Placenta	720
الرحم Uterus	960
حجم المصورة	1440
الثديان Breast	480
السائل الخارج الخلايا	1440

وتتراجع هذه الزيادة في الوزن بعد الولادة بعدة اسابيع

الفصل الرابع : التحليل

		Frequency	Percent	Valid Percent	Cumulative Percent
Valid	15-20	6	12.0	12.0	12.0
	20-25	11	22.0	22.0	34.0
	25-30	13	26.0	26.0	60.0
	30-35	11	22.0	22.0	82.0
	35-40	9	18.0	18.0	100.0
	Total	50	100.0	100.0	

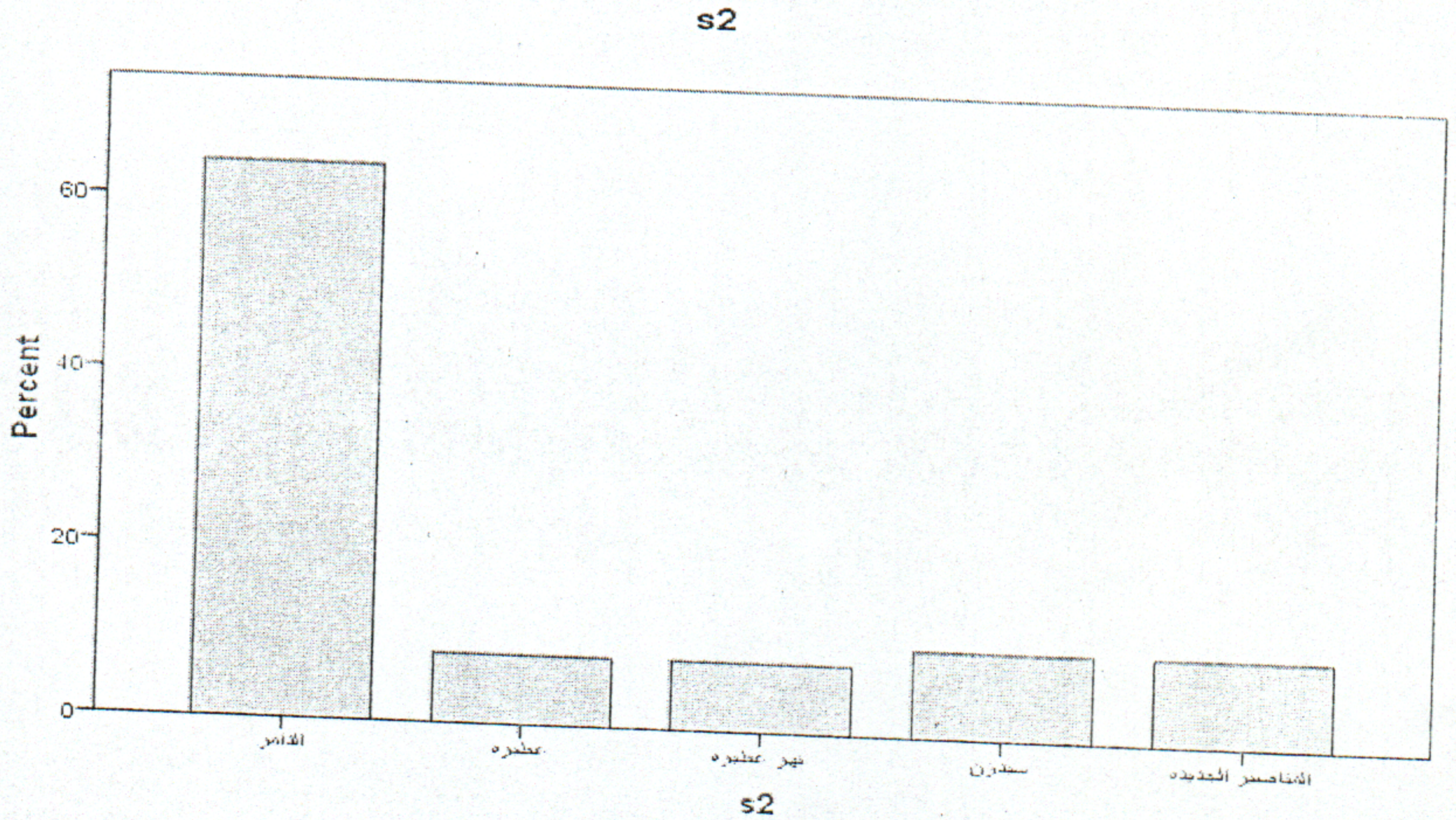
جدول رقم (3) يوضح الفئات العمرية للمبحوثين



شكل رقم (1) يوضح الفئات العمرية للمبحوثين

	Frequency	Percent	Valid Percent	Cumulative Percent
Valid الدامر	32	64.0	64.0	64.0
عطبره	4	8.0	8.0	72.0
نهر عطبره	4	8.0	8.0	80.0
سيدون	5	10.0	10.0	90.0
المناصير الجديده	5	10.0	10.0	100.0
Total	50	100.0	100.0	

جدول رقم (4) يوضح جهة السكن بالنسبة للمبحوثين



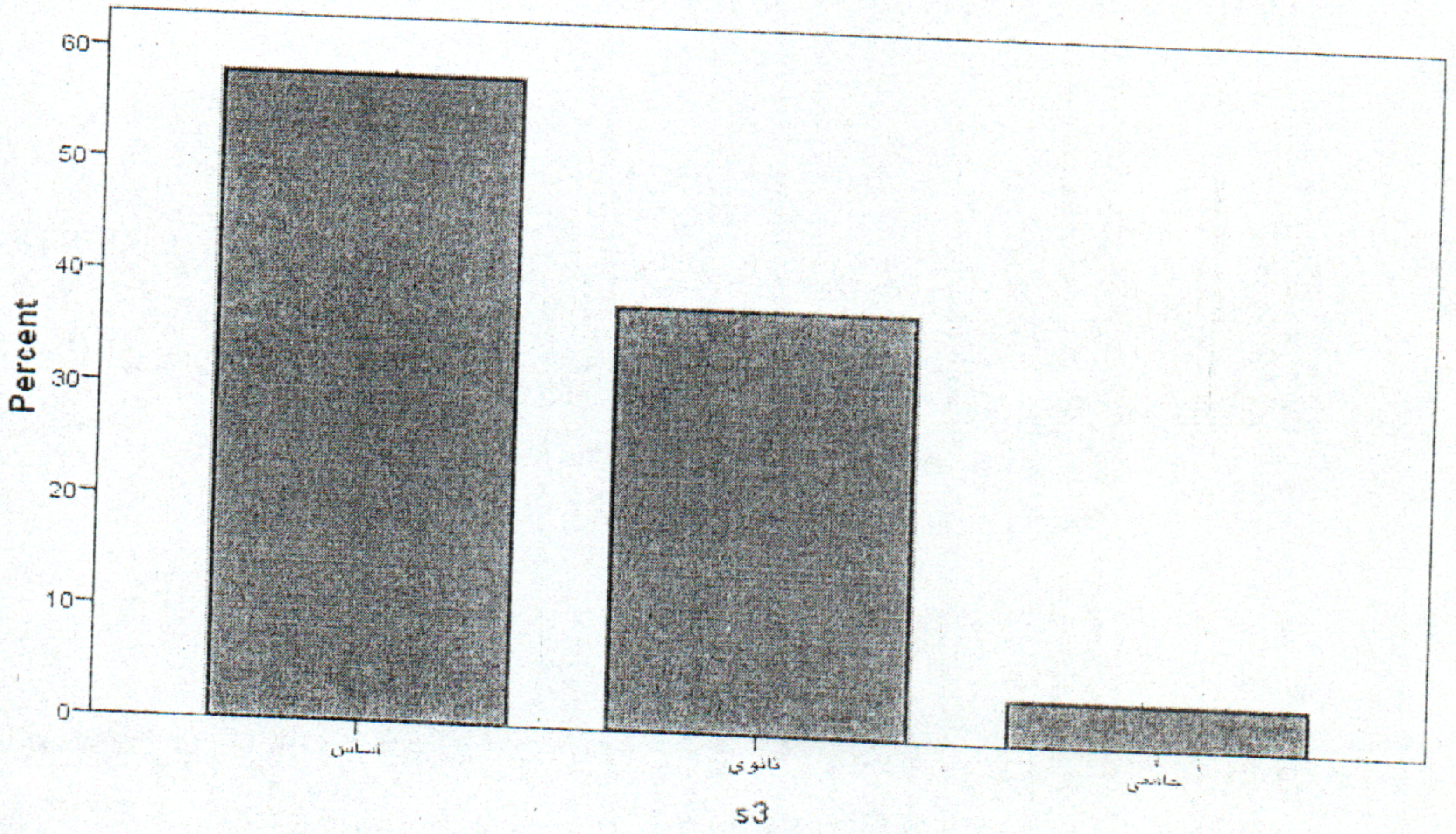
شكل رقم (2) يوضح جهة السكن بالنسبة للمبحوثين

s3

	Frequency	Percent	Valid Percent	Cumulative Percent
Valid اساس	29	58.0	58.0	58.0
ثانوي	19	38.0	38.0	96.0
جامعي	2	4.0	4.0	100.0
Total	50	100.0	100.0	

جدول رقم (5) يوضح المؤهل بالنسبة للمبحوثين

s3

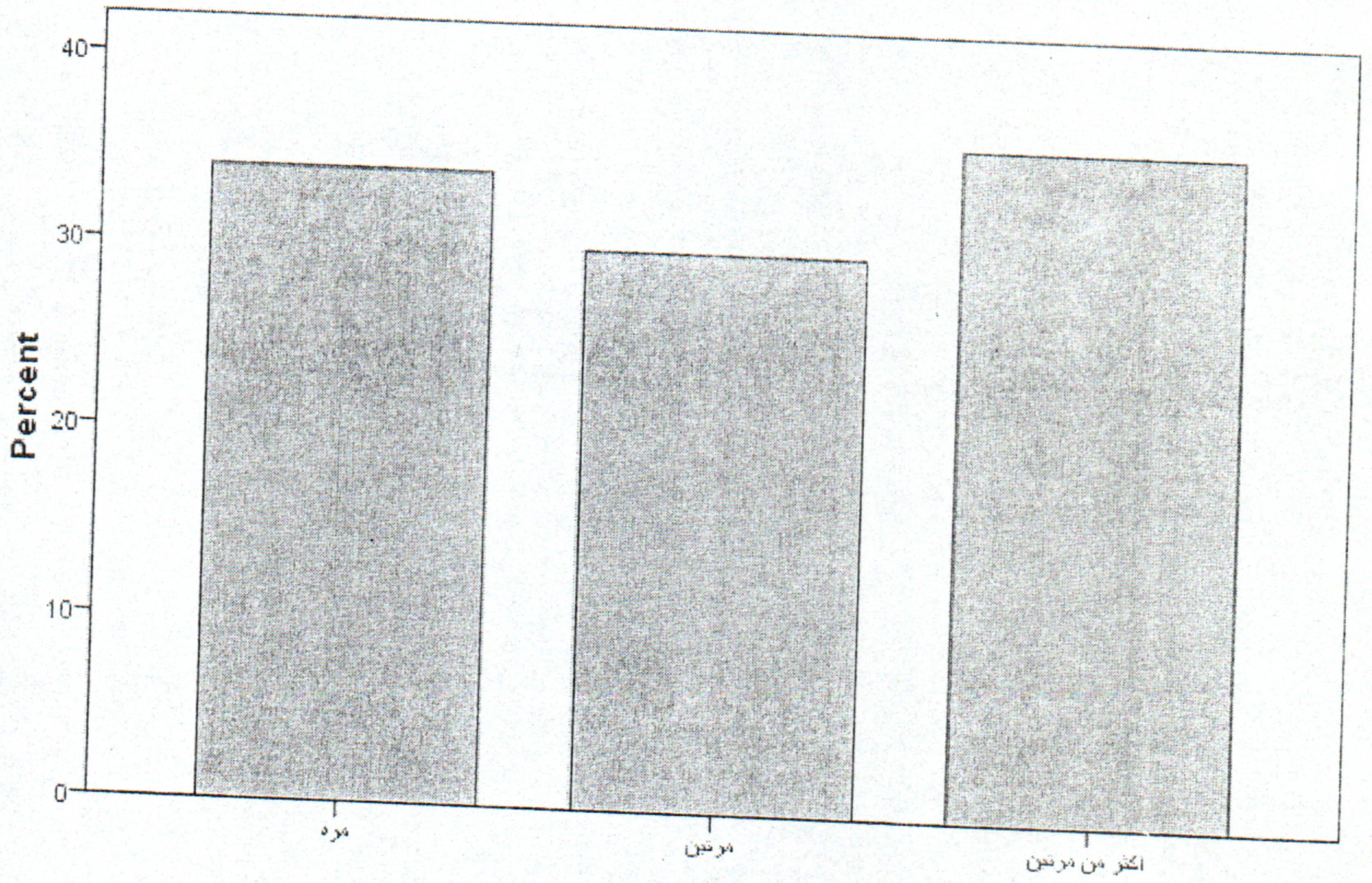


شكل رقم (3) يوضح المؤهل بالنسبة للمبحوثين

	Frequency	Percent	Valid Percent	Cumulative Percent
Valid مره	17	34.0	34.0	34.0
مرتين	15	30.0	30.0	64.0
اكثر من مرتين ن	18	36.0	36.0	100.0
Total	50	100.0	100.0	

جدول رقم (6) يوضح عدد مرات الحمل بالنسبة للمبحوثات

s4



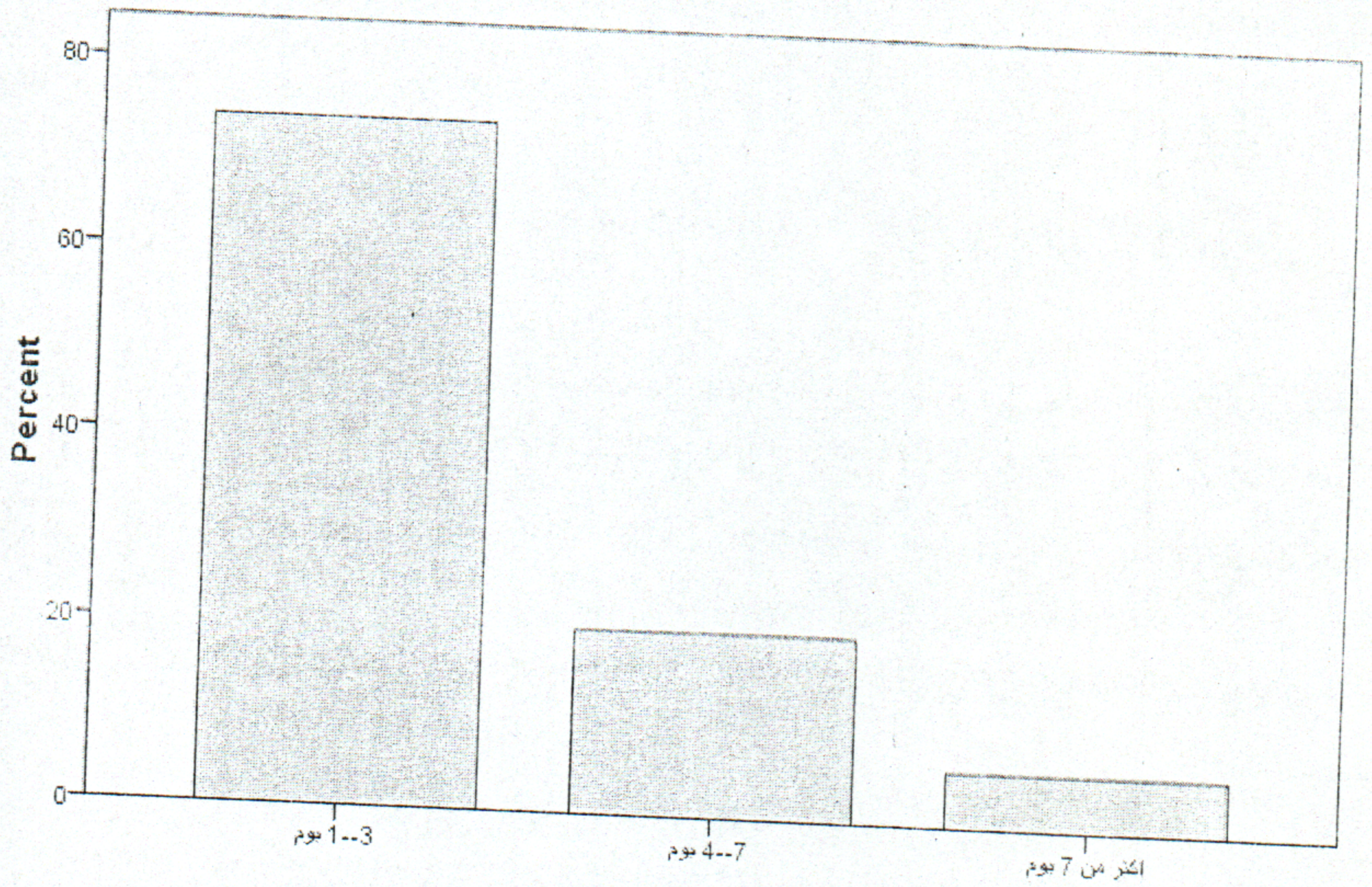
s4

شكل رقم (4) يوضح عدد مرات الحمل بالنسبة للمبحوثات

	Frequency	Percent	Valid Percent	Cumulative Percent
Valid . يوم 1--3	37	74.0	74.0	74.0
يوم 4--7	10	20.0	20.0	94.0
7 اكثر من يوم	3	6.0	6.0	100.0
Total	50	100.0	100.0	

جدول رقم (7) يوضح مدة الإقامة بالمستشفى لدي المبحوثات

s5



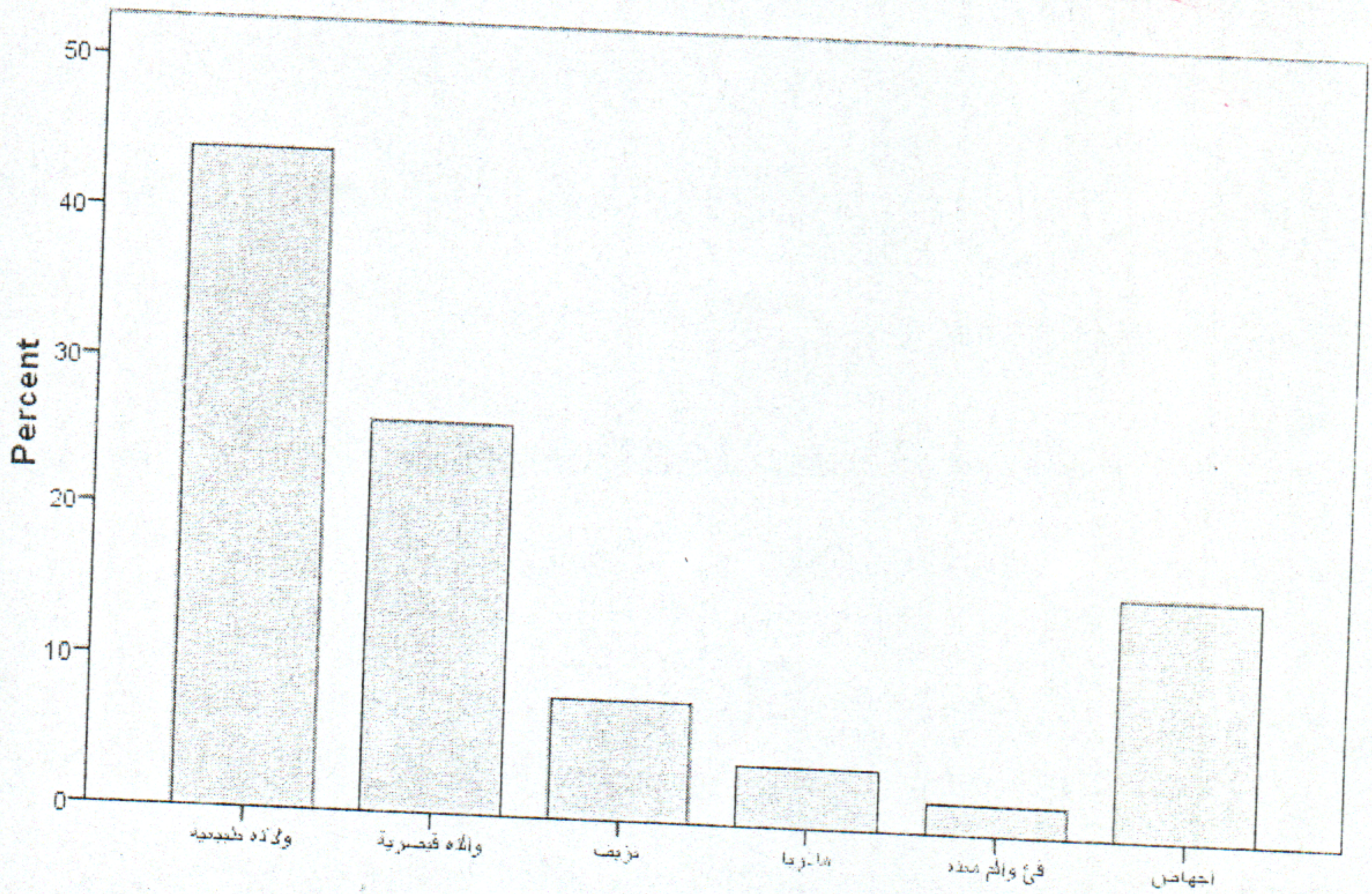
s5

شكل رقم (5) يوضح مدة الإقامة بالمستشفى لدي المبحوثات

	Frequency	Percent	Valid Percent	Cumulative Percent
Valid ولأده طبيعية	22	44.0	44.0	44.0
والده قيصرية	13	26.0	26.0	70.0
نزيف	4	8.0	8.0	78.0
ملاريا	2	4.0	4.0	82.0
قئ والم معدة	1	2.0	2.0	84.0
اجهاض	8	16.0	16.0	100.0
Total	50	100.0	100.0	

جدول رقم (8) يوضح سبب دخول المستشفى للمبحوثين

s6




s6

شكل رقم (6) يوضح سبب دخول المستشفى للمبحوثين

	Frequency	Percent	Valid Percent	Cumulative Percent
Valid نعم	36	72.0	72.0	72.0
لا	14	28.0	28.0	100.0
Total	50	100.0	100.0	

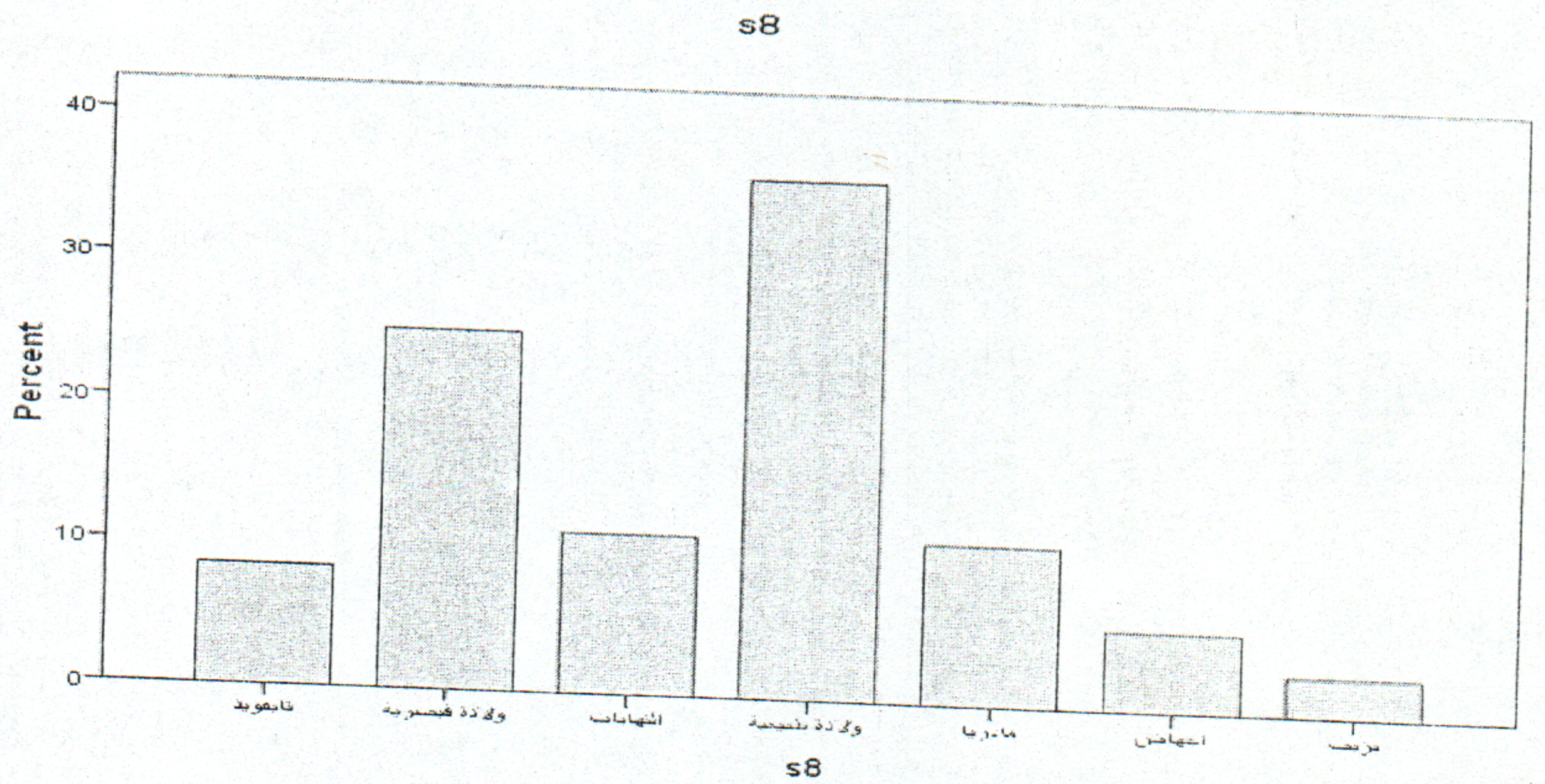
جدول رقم (9) يوضح تاريخ الدخول السابق في المستشفى للمبحوثين



شكل رقم (7) يوضح تاريخ الدخول السابق في المستشفى للمبحوثين

	Frequency	Percent	Valid Percent	Cumulative Percent
Valid				
تايفويد	3	6.0	8.3	8.3
ولادة قيصرية	9	18.0	25.0	33.3
التهابات	4	8.0	11.1	44.4
ولادة طبيعية	13	26.0	36.1	80.6
ملاريا	4	8.0	11.1	91.7
اجهاض	2	4.0	5.6	97.2
نزيف	1	2.0	2.8	100.0
Total	36	72.0	100.0	
Missing System	14	28.0		
Total	50	100.0		

جدول رقم (10) يوضح سبب الدخول السابق في المستشفى للمبحوثين

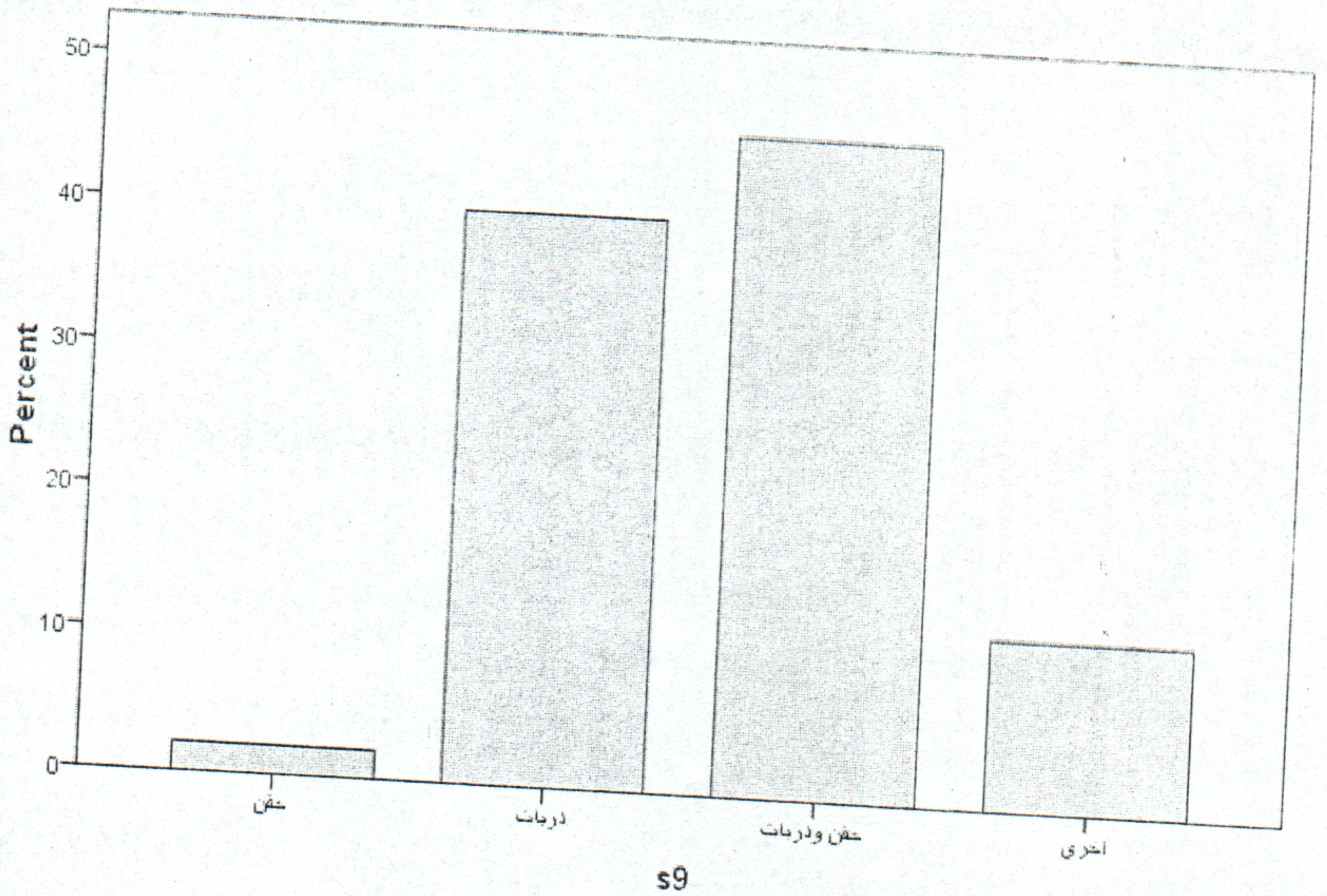


شكل رقم (8) يوضح سبب الدخول السابق في المستشفى للمبحوثين

	Frequency	Percent	Valid Percent	Cumulative Percent
Valid حقن	1	2.0	2.0	2.0
دربات	20	40.0	40.0	42.0
حقن ودربات	23	46.0	46.0	88.0
اخرى	6	12.0	12.0	100.0
Total	50	100.0	100.0	

جدول رقم (11) يوضح نوع العلاج المقدم لدي المبحوثين

s9

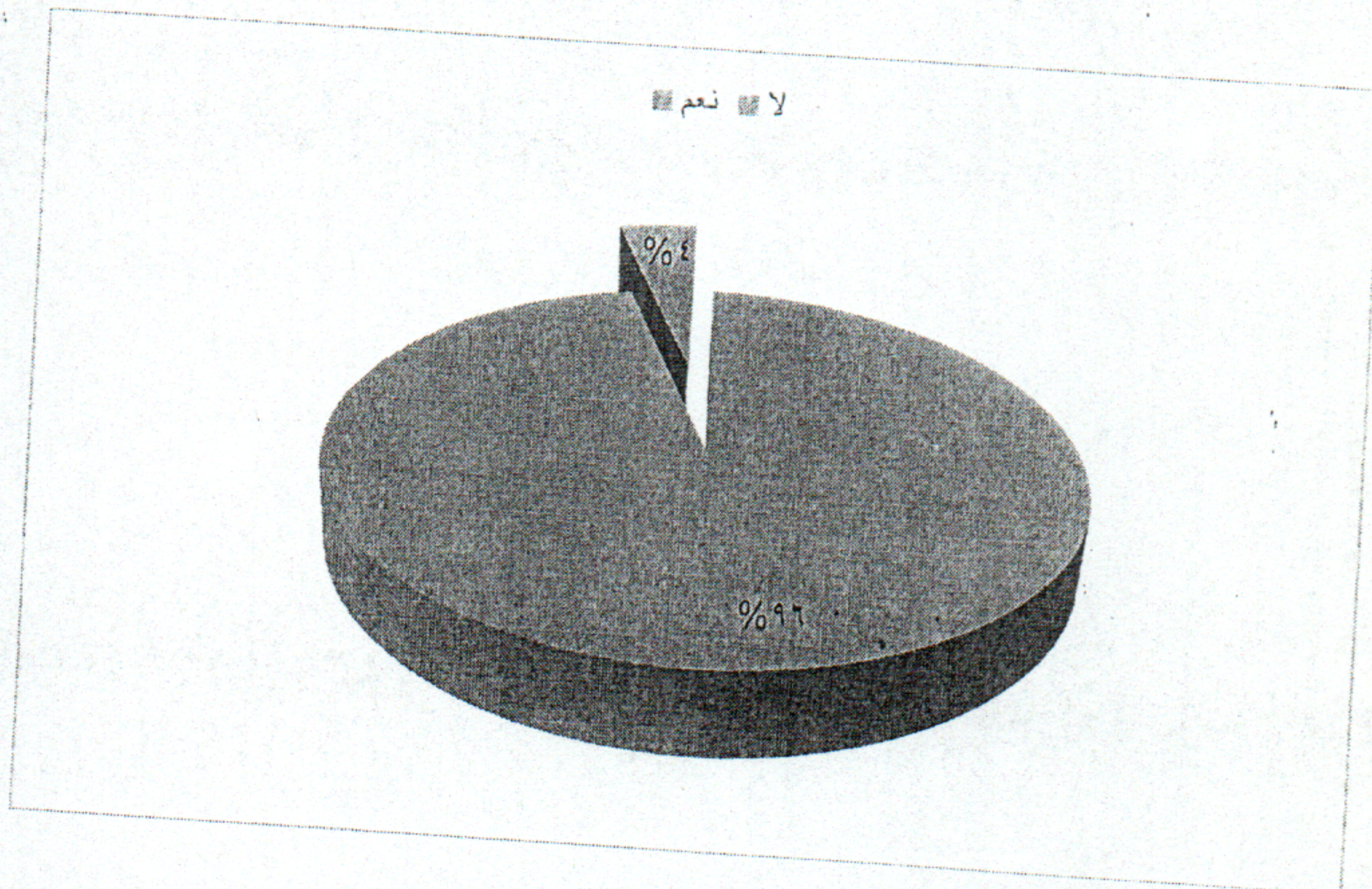


s9

شكل رقم (9) يوضح نوع العلاج المقدم لدي المبحوثين

	Frequency	Percent	Valid Percent	Cumulative Percent
Valid نعم	48	96.0	96.0	96.0
لا	2	4.0	4.0	100.0
Total	50	100.0	100.0	

جدول رقم (12) يوضح زمن تقديم الجرعات في مواعيدها لدي المبحوثين




شكل رقم (10) يوضح زمن تقديم الجرعات في مواعيدها



s11

	Frequency	Percent	Valid Percent	Cumulative Percent
Valid نعم	36	72.0	72.0	72.0
لا	14	28.0	28.0	100.0
Total	50	100.0	100.0	


جدول رقم (13) يوضح قياس درجة الحرارة في مواعيدها لدي المبحوثين



شكل رقم (11) يوضح قياس درجة الحرارة في مواعيدها لدي المبحوثين

	Frequency	Percent	Valid Percent	Cumulative Percent
Valid نعم	39	78.0	78.0	78.0
لا	11	22.0	22.0	100.0
Total	50	100.0	100.0	


جدول رقم (14) يوضح قياس ضغط الدم في مواعيدها لدي المبحوثين



شكل رقم (12) يوضح زمن قياس ضغط الدم

	Frequency	Percent	Valid Percent	Cumulative Percent
Valid نعم	34	68.0	68.0	68.0
لا	16	32.0	32.0	100.0
Total	50	100.0	100.0	

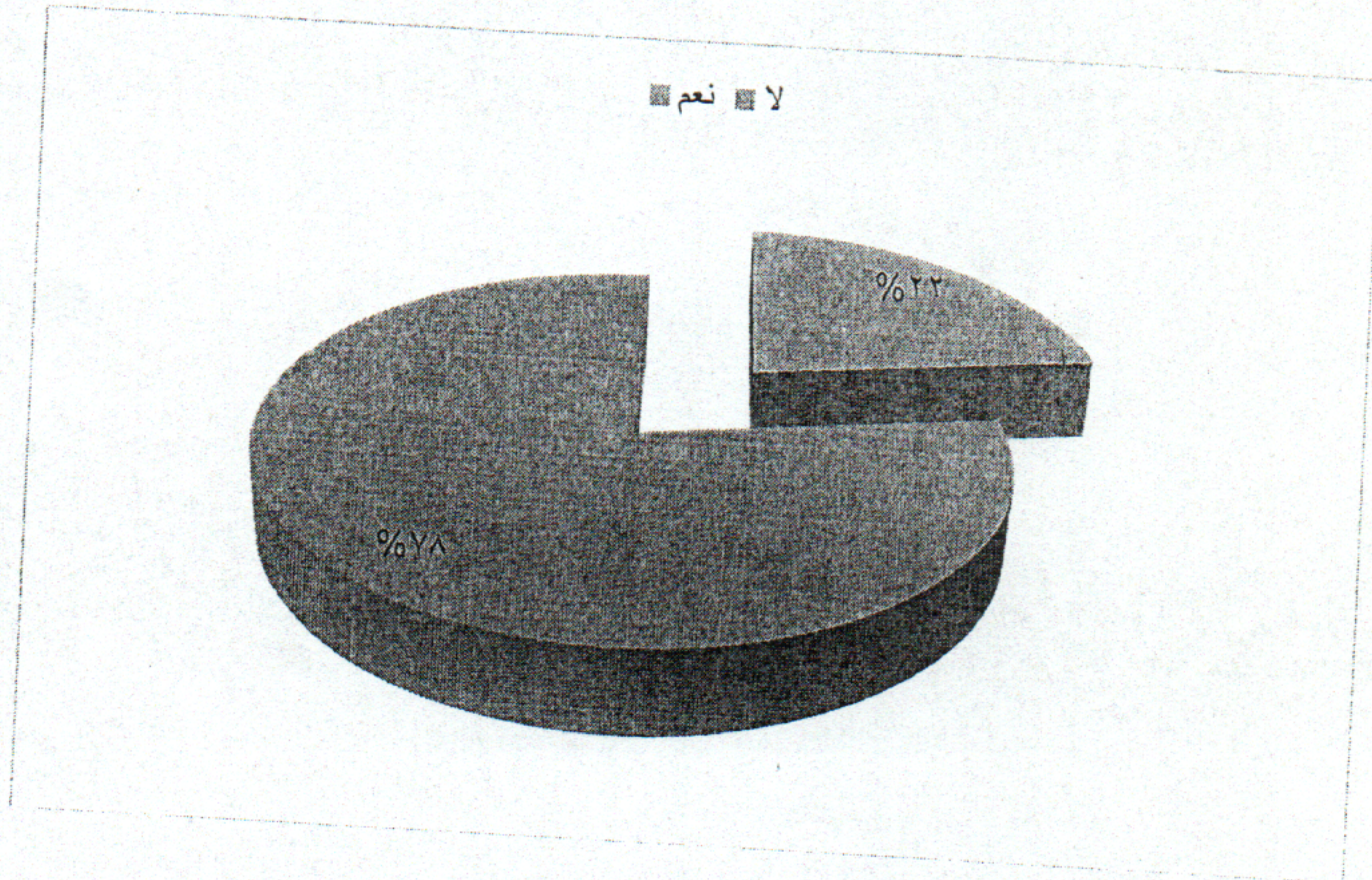
جدول رقم (15) يوضح التنبيه بزمان الجرعات التي تؤخذ بالم



شكل رقم (13) يوضح التنبيه بزمان الجرعات التي تؤخذ بالفه

	Frequency	Percent	Valid Percent	Cumulative Percent
Valid نعم	11	22.0	22.0	22.0
لا	39	78.0	78.0	100.0
Total	50	100.0	100.0	

جدول رقم (16) يوضح الارشاد بخصوص النظام الغذائي

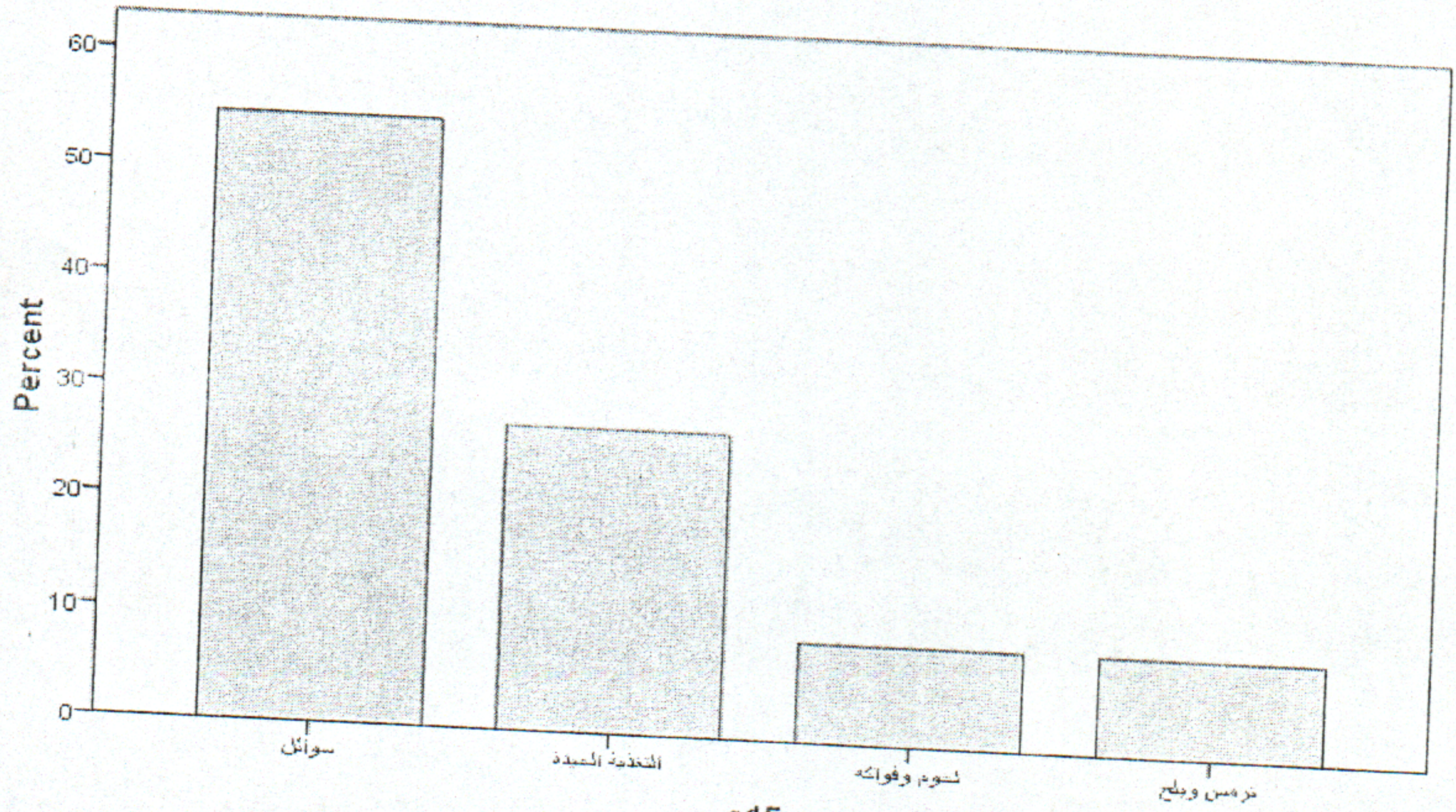


شكل رقم (14) يوضح الارشاد بخصوص النظام الغذائي

		Frequency	Percent	Valid Percent	Cumulative Percent
Valid	سوائل	6	12.0	54.5	54.5
	التغذية الجيدة	3	6.0	27.3	81.8
	احوموفواكه	1	2.0	9.1	90.9
	ترمس وبلح	1	2.0	9.1	100.0
	Total	11	22.0	100.0	
Missing	System	39	78.0		
	Total	50	100.0		

جدول رقم (17) يوضح نوع الارشاد المقدم

s15




s15

شكل رقم (15) يوضح نوع الارشاد المقدم

	Frequency	Percent	Valid Percent	Cumulative Percent
Valid نعم	35	70.0	70.0	70.0
لا	15	30.0	30.0	100.0
Total	50	100.0	100.0	

جدول رقم (18) يوضح لبس الجونترات اثناء تقديم العناية




شكل رقم (16) يوضح لبس الجونترات اثناء تقديم العناية

s17

	Frequency	Percent	Valid Percent	Cumulative Percent
Valid نعم	13	26.0	26.0	26.0
لا	37	74.0	74.0	100.0
Total	50	100.0	100.0	

جدول رقم (19) يوضح الفرق في الممارسة بين الورديات




شكل رقم (17) يوضح الفرق في الممارسة بين الورديات

s18

	Frequency	Percent	Valid Percent	Cumulative Percent
Valid نعم	2	4.0	4.0	4.0
لا	48	96.0	96.0	100.0
Total	50	100.0	100.0	

جدول رقم (20) يوضح الفرق في التعامل بين المرضى




شكل رقم (18) يوضح الفرق في التعامل بين المرضى

	Frequency	Percent	Valid Percent	Cumulative Percent
Valid الاهتمام الزائد	2	4.0	100.0	100.0
Missing System g	48	96.0		
Total	50	100.0		

جدول رقم (21) يوضح نوع الفرق

	Frequency	Percent	Valid Percent	Cumulative Percent
Valid نعم	49	98.0	98.0	98.0
لا	1	2.0	2.0	100.0
Total	50	100.0	100.0	

جدول رقم (22) يوضح الاجابة على تساؤلات المبحوثين



شكل رقم (19) يوضح الاجابة على تساؤلات المبحوثين


s21

	Frequency	Percent	Valid Percent	Cumulative Percent
Valid خوف فعلي المريضة	1	2.0	100.0	100.0
Missing System	49	98.0		
Total	50	100.0		

جدول رقم (23) يوضح سبب الاجابة بلا

	Frequency	Percent	Valid Percent	Cumulative Percent
Valid نعم	27	54.0	54.0	54.0
لا	23	46.0	46.0	100.0
Total	50	100.0	100.0	

جدول رقم (24) يوضح إختلاف تقديم الخدمة عن السابق

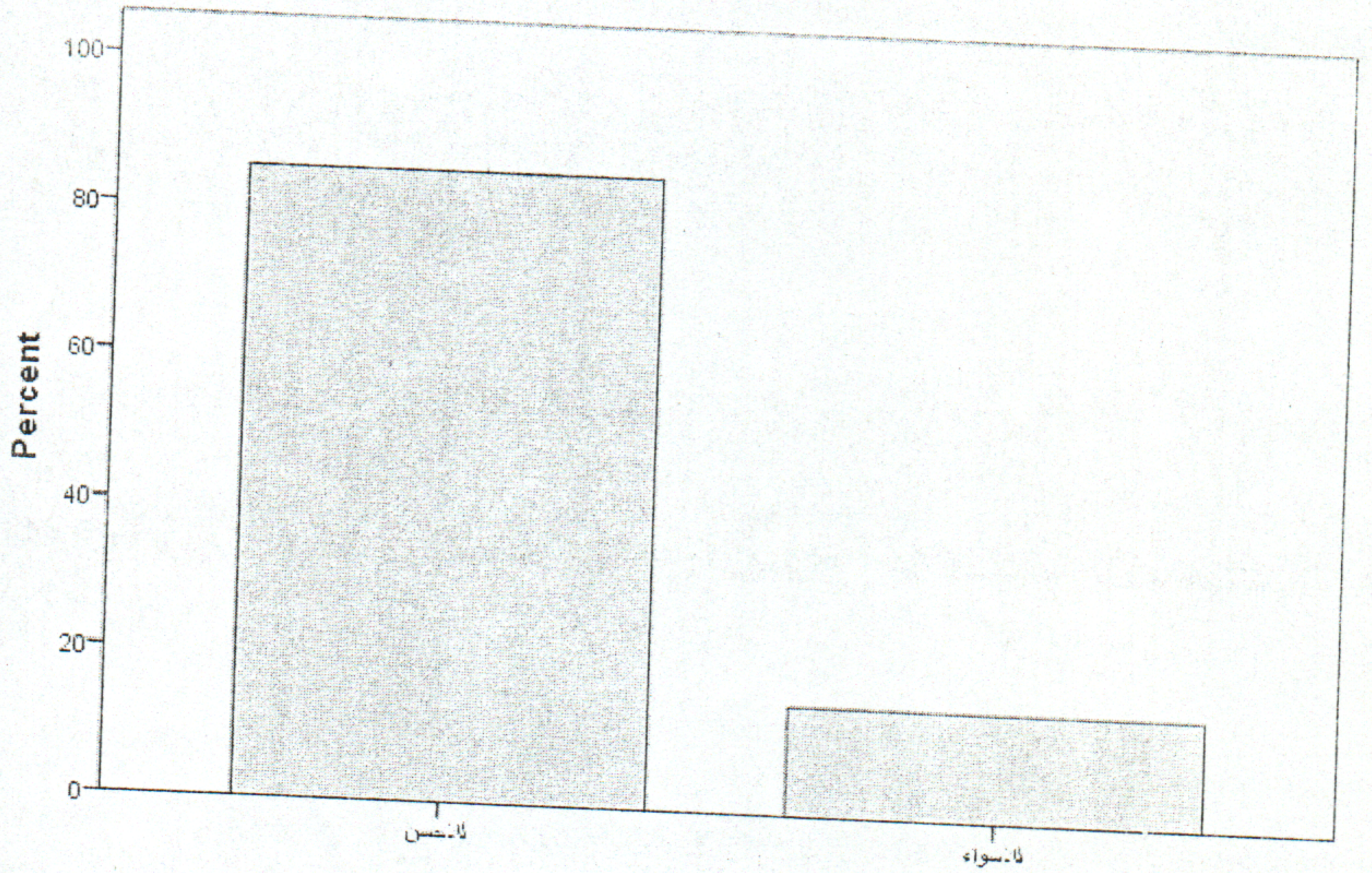


شكل رقم (20) يوضح إختلاف تقديم الخدمة عن السابق

	Frequency	Percent	Valid Percent	Cumulative Percent
Valid للاحسن	23	46.0	85.2	85.2
للاسواء	4	8.0	14.8	100.0
Total	27	54.0	100.0	
Missing System	23	46.0		
Total	50	100.0		

جدول رقم (25) يوضح التغير للأحسن ام للأسوء

s23

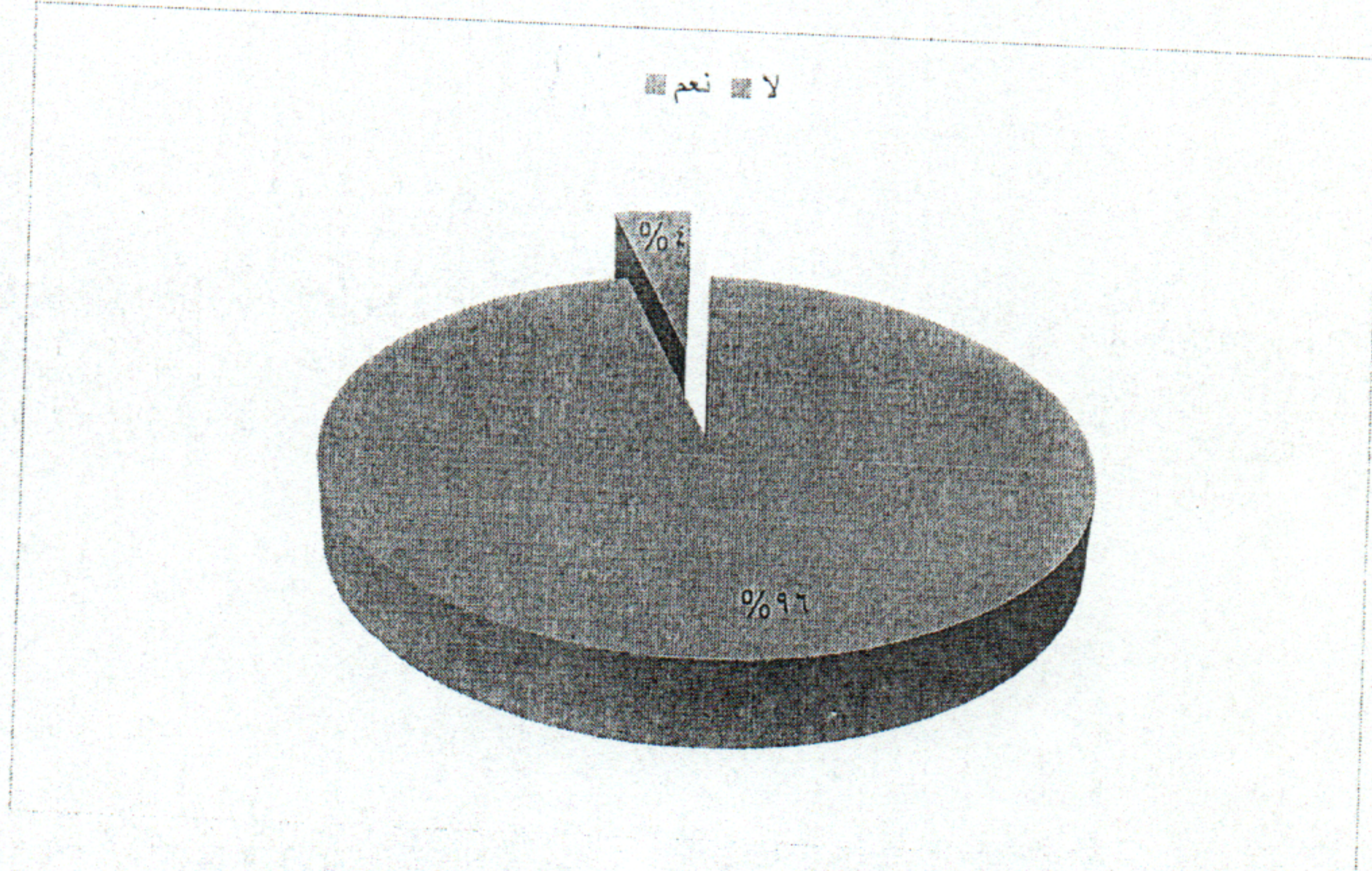


s23

الشكل رقم (21) يوضح التغير للأحسن ام للأسوء

	Frequency	Percent	Valid Percent	Cumulative Percent
Valid نعم	48	96.0	96.0	96.0
لا	2	4.0	4.0	100.0
Total	50	100.0	100.0	

جدول رقم (26) يوضح الموافقة على تقديم العناية



شكل رقم (22) يوضح الموافقة على تقديم العناية

شكرًا
النتائج :

1. حسب الدراسة اثبتت النتائج أن اكثر حالات الحمل في الفئة العمرية من 25-30 سنة بنسبة 26%
2. حسب الدراسة اثبتت النتائج أن اكثر حالات المبحوثين من مدينة الدامر بنسبة 64%
3. حسب الدراسة اثبتت النتائج أن اكثر حالات المبحوثين في مرحلة الاساس بنسبة 58%
4. حسب الدراسة اثبتت النتائج أن اكثر المبحوثين من متعدادات الولادة بنسبة 36%
5. حسب الدراسة اثبتت النتائج أن اكثر المبحوثين يتم إقامتهم بالمستشفى من 1-3 ايام بنسبة 74%
6. حسب الدراسة اثبتت النتائج أن اكثر المبحوثين الذين يدخلون المستشفى بسبب بنسبة 44%
7. حسب الدراسة اثبتت النتائج أن اكثر المبحوثين لديهم دخول سابق للمستشفى بنسبة 72%
8. حسب الدراسة اثبتت النتائج أن اكثر العلاج المقدم للمبحوثين حقن ودرجات بنسبة 46%
9. حسب الدراسة اثبتت النتائج أن العناية التي تقدم بالمستشفى عناية كافية للمراءة الحامل بنسبة 72%

10. حسب الدراسة اثبتت النتائج ان لا يوجد فرق في التعامل بين المريض
واخر بنسبة 74%

11. حسب الدراسة اثبتت النتائج ان هناك تغيير في العناية التي تقدم
للحامل عن السابق للاحسن بنسبة 56%

مناقشة النتائج:

1. هذا يدل على فهم المجتمع للسبب المناسب للزواج
2. اكثر حالات المبحوثين من مدينة الدامر نسبة لغرب المستشفى من المنطقة
3. هذا يدل على عدم فهم المجتمع لاهمية تعليم المرأة قبل الزواج
4. هذا يدل على تكامل تقديم العناية
5. يدل على فهم المجتمع للمتابعة اثناء فترة الحمل
6. يدل على الاهتمام الزائد للمرضين بالمرضى

التوصيات:

1. نوصي مجتمع مدينة الدامر باهمية تكميل المراحل التعليمية قبل الزواج
2. نوصي الممرضين بزيادة تقديم العناية لتقليل الولادات القيصرية
3. نوصي الممرضين بان يقدمو الارشاد والنصح بخصوص النظام الغذائي للمرأة الحامل.

المصادر والمراجع :

1- طب النساء والتوليد، إعداد الدكتور /عوض محمد احمد، استاذ امراض النساء والتوليد جامعة الجزيرة، كلية الطب، دار الاصاله للصحافة والنشر والانتاج الاعلامي.

2- العناية التمريضية السريرية للأمراض النسائية والتوليد-تأليف أ/ وفاء فضة، يوسف قزاقزة، كامل العجلوني، النشر اليازوري، عمان.

3- زيارة المراكز الصحية (رعاية الامومة والطفولة بمدينة عطبرة).

4- الدكتور ابايزيد المبارك. (١٩٨٥)

أعادة كتابة المراجع

الملاحق

بسم الله الرحمن الرحيم
جامعة الشيخ عبدالله البدري
كلية العلوم الصحية - قسم التمريض
استبيان - تقييم العناية التمريضية للمرأة الحامل بمستشفى الدامر التعليمي

اختي المريضة

السلام عليكم ورحمة الله وبركاته

هذا استبيان قام به الباحثون ، ووضعت لغرض الدراسة المطلوبه ووضع علامة () امام العبارة التي ترينها صحيحة واعلمي ان هذه الاستبيان لغرض البحث العلمي فقط :

- 1/ العمر :
- 2 / السكن :
- 3/ المستوي التعليمي : اساس ثانوي جامعي فوق الجامعي
- 1/ عدد مرات الحمل : مره مرتين اكثر من مرتين
- 2/ مدة الاقامة : من 1 - 3 يوم 4 - 7 يوم اكثر من 7 يوم 3/ التشخيص :
- 4/ تاريخ اي دخول سابق لاي مستشفى : نعم لا 5/ سبب الدخول :
- 6/ نوع العلاج المقدم : حقن دربات غيار جرح اخري
- 7/ كيف تتم تقديم الخدمة لك : الجرعات تكون في مواعيدها : نعم لا
- 8/ هل يتم متابعة حالتك بالعنبر : تقاس الحرارة في مواعيد ثابتة : نعم لا
- يقاس الضغط في مواعيد ثابتة : نعم لا
- 9/ هل تتلقين اي تنبيه بزمان الجرعات التي تؤخذ بالفم : نعم لا
- 10/ هل تتلقين اي ارشاد بخصوص النظام الغذائي والنظافة : نعم لا
- اذا كانت الاجابه بنعم فما هو ؟
- 11/ هل يستخدم الممرض الجوانات اثناء تقديم العناية : نعم لا
- 12/ هل تجددين فرق في الممارضة بين الورديات : نعم لا
- 13/ هل تجددين فرقا في التعامل بينك وبين مريضه اخري : نعم لا اذا كانت الاجابه بنعم فما هو ؟
- 14/ هل تتم الاجابه علي كل تساؤلاتك الخاصة بمرضك وعلاجك ؟ نعم لا
- اذا كانت الاجابه لا فلماذا ؟
- 15/ هل تغير تقديم الخدمه عن السابق ؟ (اذا كان هنالك تاريخ دخول سابق) : نعم لا
- اذا كانت الاجابه بنعم فهو تغير للاسواء ام للاحسن : للاحسن للاسوء
- 16/ هل انت راضيه عن الخدمات التمريضية ؟ نعم لا